Datum	Änderung / Erweiterung
	Download älterer Logbücher über **http://www.kreutzer-software.de/download-logbuecher.html**

Inhalt

Version 11.09.06 ... 3
Version 11.09.07 ... 3
Ansichten ... 3
Vertreterabrechnung als Excelausgabe ... 5
Automatik-Textbausteine bei Angeboten/Aufträgen ... 6
Version 11.09.08 ... 7
Version 11.09.09 ... 7
Version 11.09.10 ... 7
Version 11.09.11 ... 7
Formular-E-Mail-Versand ... 7
Bearbeiterkürzel ändern ... 8
Bestellübersicht „Nur unfakturierte“ ... 9
FMAIL E-Mail-Absendertext konfigurieren ... 10
FMAIL E-Mail-Betreffzeile konfigurieren ... 11
FMAIL E-Mail-Dateianlagen (artikelspezifisch) ... 12
FMAIL E-Mail-Dateianlagen (individuell pro E-Mail) ... 13
Version 11.09.12 ... 13
DATEV Schnittstelle (EXTF) ... 13
Version 11.10.01 ... 14
Neue E-Mail-Platzhalter ... 14
Version 11.10.02 ... 15
Attribute (Kunden) global ändern/zusammenführen ... 15
Version 11.11.01 ... 16
Kontentabelle von 4 auf 5-stellige Konten ... 16
Neue DATEV-Parameter ... 16
Version 11.11.02 ... 17
Version 11.11.03 ... 18
Bestellinfo im Artikel-PopUp ... 18
Links im Artikel-PopUp ... 19
Bezugsquellen im Artikel-PopUp ... 20
Kommissionier-Auslastung ... 21
Version 11.11.04 ... 22
Version 11.11.05 ... 22
Vorkasse-Status in den Auftragsbestandslisten ... 22
AB-Gesamtdruck ... 23
Vorkasse Aufträge anzeigen ... 24
Version 11.11.06 ... 25

Datum	Änderung / Erweiterung

USt.ID-Nr. mit Formatprüfung 25
Aufbau der USt IdNr in den EU-Mitgliedsstaaten 25
CHR(31) Bereinigung 25
Formularversand: Mehrere Dateianlagen 25
E-Mail-Auswahl (CC) im Formularversand 25
Urlaubskalender 25
Version 11.11.07 27
Version 11.11.08 27
Artikellisten ->Dispoliste (Excelausgabe) 27
Version 11.11.09 28
Version 11.11.10 28
Version 11.11.11 28
Lieferscheinstorno 28
DATEV-Schnittstelle – Generalumkehr 28
Bezugsquellen – Lieferantendaten komplett löschen 28
Version 11.11.12 28
Fertigungsaufträge – Excelausgabe 28
Version 11.11.13 30
Version 11.11.14 30
Globale Dateiänderungen ->Kunden ->eRechnungen 30
Version 11.12.01 32
Geänderte MwSt.-Rundung in Rechnungen 32
PDFs mit ausdrucken 32
Version 11.12.02 33
Parameter-Option: Gutschrift mit Minusbeträgen (entfällt) 33
Formular-E-Mailversand: Nachrichtentext 34
Version 11.12.03 34
E-Mail-Vorlagen-Texte vergrößert 34
Version 11.12.04 34
E-Mail an 2. Rechnungsempfänger 35
Version 11.12.05 35
Kunden-Attribute 35
HERE Maps aktualisiert 35
Version 11.13.01 36
Verkaufsstatistik nach Auftrags-Nr. 36
Version 11.13.02 37
Version 11.13.03 37
Version 11.13.04 37
Kunden Angebotslisten 37
Artikel-Infobox 37
Version 11.13.05 37
OSS-MwSt. - One-Stop-Shop Versteuerung in der EU 38
Version 11.13.06 39

Datum	Änderung / Erweiterung
	IBAN-Eingabeprüfung ... 39 Version 11.13.07 ... 40 BIC-Eingabeprüfung ... 40 Version 11.13.08 ... 40 Formularversand: E-Mail mit Standard-Anlage(n) ... 40 Version 11.13.09 ... 41 xRechnung (UBL) ... 41 Version 11.13.10 ... 41 Version 11.13.11 ... 41 Mehrere Bankverbindungen für die xRechnung ... 41 Version 11.13.12 ... 42 Version 11.13.14 ... 42 Dokumentenexport im Formularversand ... 42 Version 11.13.15 ... 42 Version 11.13.16 ... 43 Preislisten-Import ... 43 Version 11.13.17 ... 44 Version 11.14.01 ... 44 ZUGFeRD ... 44 Version 11.14.02 ... 46 Version 11.14.03 ... 46 Version 11.14.04 ... 47 Formularversand mit [Löschen]-Button ... 47 Version 11.14.05 ... 47 ZugFeRD Problem bei RG-Kopien ... 47 Version 11.14.06 ... 47 Neues Modul: IPRO-Archivierung ... 47
03.01.23	**Version 11.09.06** Beinhaltete alle vorgenannten Änderungen
14.01.23	**Version 11.09.07** AnyFont v1.95 NetTalk 12.54 (clanet.dll)
07.02.23	**Ansichten** Mit Maus-Rechtsklick im Datenbereich der meisten Datenübersichten, jetzt 3 zusätzliche Menüpunkte zur Verwaltung der Ansicht vorhanden (Ansicht = Auswahl, Anordnung und Breite der Spalten).

Datum	Änderung / Erweiterung
	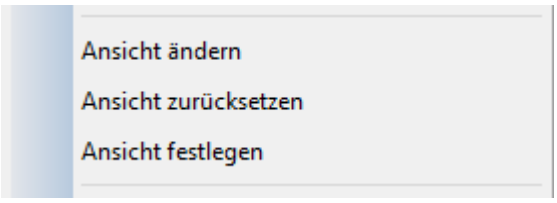 • **Ansicht ändern** 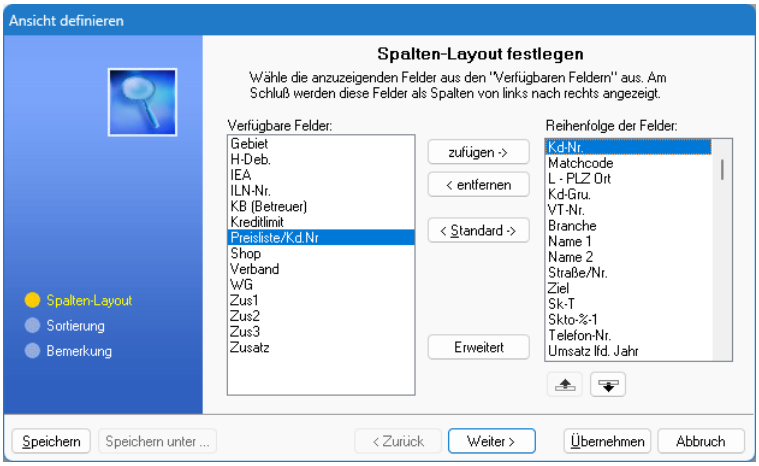 Hier können die Spalten neu angeordnet werden. Das ist eine Alternative zur bisherigen Verschiebung per Drag&Drop, bzw. Aus-/Einblenden Am Ende **kann** diese Feldauswahl/-Anordnung per [Speichern] unter einem frei wählbaren Namen gespeichert werden. Sobald eine Ansicht mit einem eigenen Namen, gespeichert wurde, müssen nachträgliche Änderungen dieser Ansicht (auch Spaltenbreiten) über diesen Menüpunkt mit [Übernehmen] bestätigt werden, damit sie dauerhaft gültig sind. Verlässt man den Punkt, ohne die Ansicht unter einem eigenen Namen zu speichert, gelten diese Einstellungen auch danach. Sie gehen jedoch verloren, wenn die „Ansicht zurückgesetzt“ wird, sowie über den Menüpunkt „->Fenster ->Alle Spalten auf Grundeinstellung“. • **Ansicht zurücksetzen** Hiermit wird die Ansicht auf die ursprünglich programmierte Ansicht zurückgesetzt. • **Ansicht festlegen**

Datum	Änderung / Erweiterung

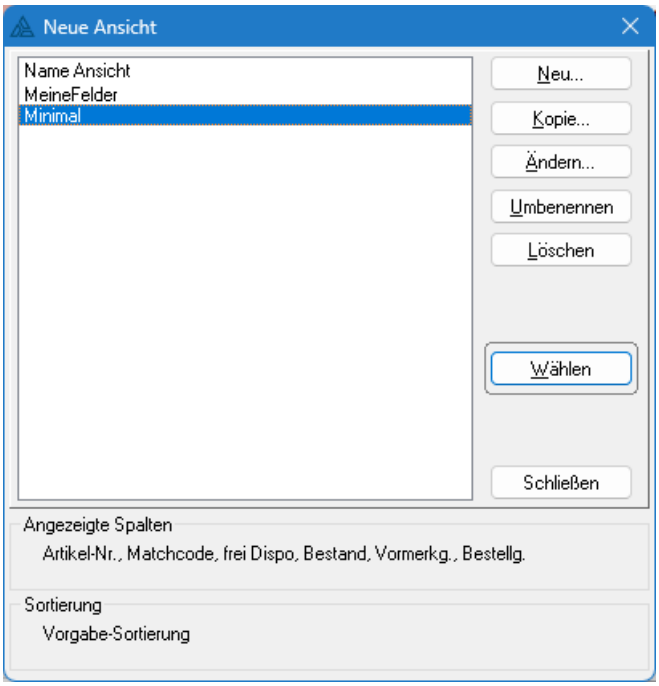

Hier können neue Ansichten erzeugt, vorhandene geändert und vor allem zwischen verschiedenen Ansichten gewechselt werden.

Die jeweils zuletzt gewählte Ansicht wird auch nach dem nächsten Programmstart wieder verwendet.

Wichtig:
Ansichten, die hier unter einem eigenen Namen gespeichert werden, bleiben erhalten, auch wenn über den Menüpunkt „->Fenster ->Alle Spalten auf Grundeinstellung“ eine generelle Rücksetzung stattfindet. Eine gespeicherte Ansicht kann danach hierüber erneut ausgewählt und damit festgelegt werden.

06.03.23

Vertreterabrechnung als Excelausgabe

Die Vertreterabrechnungen können jetzt optional auch an Excel übergeben werden…

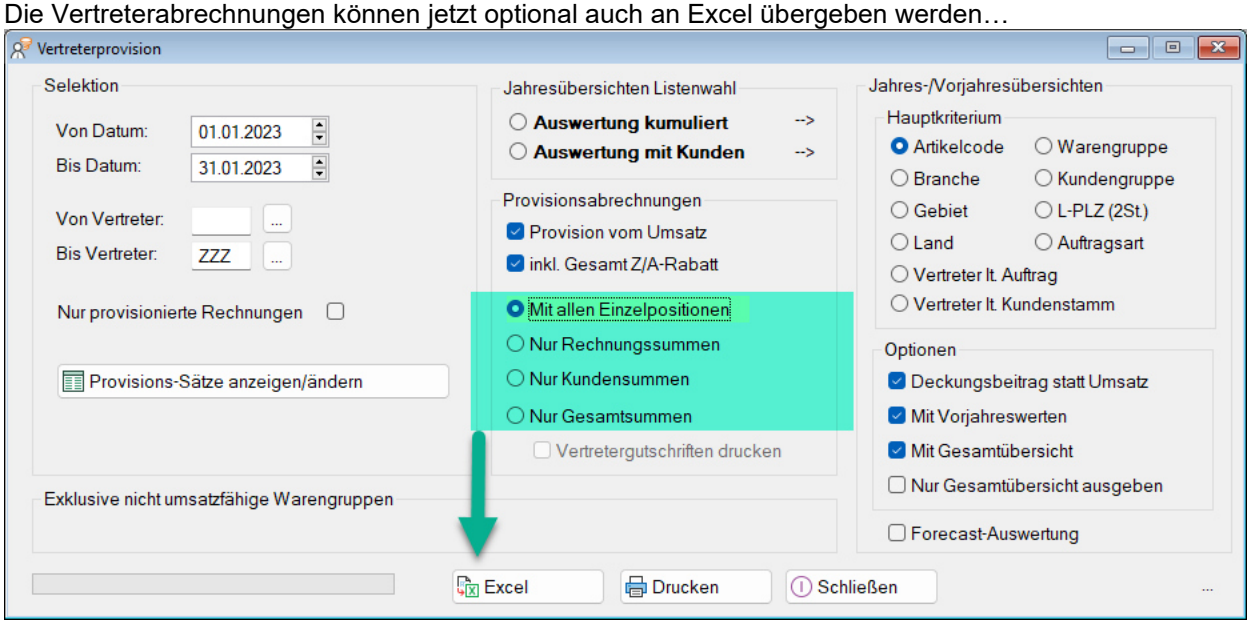

Die fertig aufbereiteten Daten werden in einer Übersicht angezeigt …

Datum	Änderung / Erweiterung

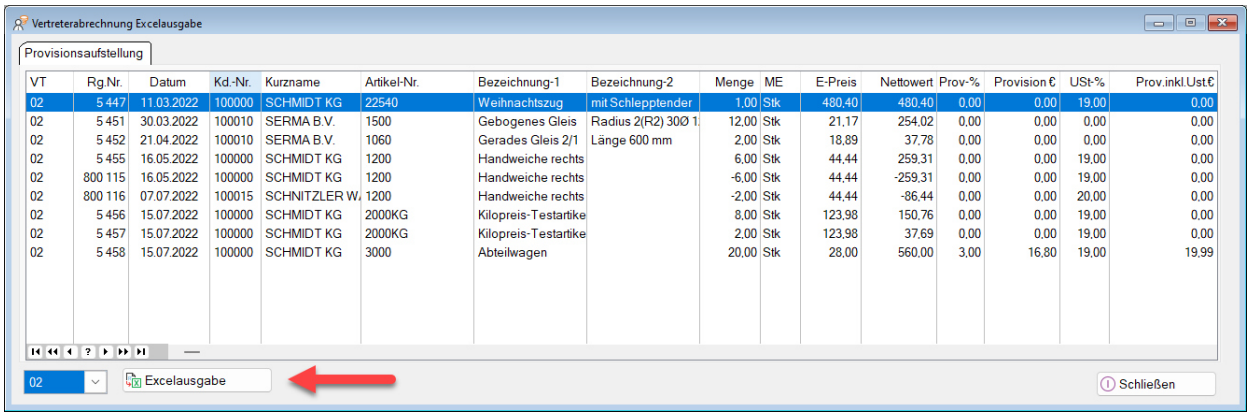

VT	Rg.Nr.	Datum	Kd.-Nr.	Kurzname	Artikel-Nr.	Bezeichnung-1	Bezeichnung-2	Menge	ME	E-Preis	Nettowert	Prov-%	Provision €	USt-%	Prov.inkl.Ust.€
02	5 447	11.03.2022	100000	SCHMIDT KG	22540	Weihnachtszug	mit Schlepptender	1,00	Stk	480,40	480,40	0,00	0,00	19,00	0,00
02	5 451	30.03.2022	100010	SERMA B.V.	1500	Gebogenes Gleis	Radius 2(R2) 30Ø 1	12,00	Stk	21,17	254,02	0,00	0,00	0,00	0,00
02	5 452	21.04.2022	100010	SERMA B.V.	1060	Gerades Gleis 2/1	Länge 600 mm	2,00	Stk	18,89	37,78	0,00	0,00	0,00	0,00
02	5 455	16.05.2022	100000	SCHMIDT KG	1200	Handweiche rechts		6,00	Stk	44,44	259,31	0,00	0,00	19,00	0,00
02	800 115	16.05.2022	100000	SCHMIDT KG	1200	Handweiche rechts		-6,00	Stk	44,44	-259,31	0,00	0,00	19,00	0,00
02	800 116	07.07.2022	100015	SCHNITZLER W.	1200	Handweiche rechts		-2,00	Stk	44,44	-86,44	0,00	0,00	20,00	0,00
02	5 456	15.07.2022	100000	SCHMIDT KG	2000KG	Kilopreis-Testartike		8,00	Stk	123,98	150,76	0,00	0,00	19,00	0,00
02	5 457	15.07.2022	100000	SCHMIDT KG	2000KG	Kilopreis-Testartike		2,00	Stk	123,98	37,69	0,00	0,00	19,00	0,00
02	5 458	15.07.2022	100000	SCHMIDT KG	3000	Abteilwagen		20,00	Stk	28,00	560,00	3,00	16,80	19,00	19,99

und können hier nun gesamt, oder für jeden Vertreter einzeln ausgegeben werden.

14.03.23

Automatik-Textbausteine bei Angeboten/Aufträgen

Vorbelegung des Kopf- und Schlußtext in Angeboten/Aufträgen mit dem Inhalt bestimmter Textbausteine

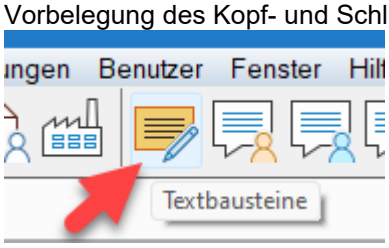

Baustein-Kürzel:

	Kd.-Angebot	Int.-Angebot	Auftrag
Kopftext	**AN-KT**	**IA-KT**	**AB-KT**
Schlußtext	**AN-ST**	**IA-ST**	**AB-ST**

Innerhalb dieser Textbausteine können folgende Platzhalter verwendet werden, um die Texte zu personalisieren:

- **[SG]** setzt die Anredezeile "Sehr geehrte(r) Herr/Frau Name," ein
- **[SB]** setzt den Sachbearbeiter-Namen lt. AN/AB-Kopf ein

(Groß-/Kleinschreibung spielt keine Rolle, d.h. [sg] / [sb] wird erkannt)

Funktionsweise:
Sobald einer oder beide Textbaustein-Kürzel existieren, wird bei der Erfassung eines neuen Angebotes/Auftrages, automatisch der jeweilige Textbaustein in das entsprechende Textfeld übernommen.

Die Platzhalter [SG] und [SB] können von nun an grundsätzlich in den Anschreiben- und Schlusstexten von Angeboten und Aufträgen verwendet werden. Die Platzhalter werden beim Formulardruck mit den entsprechenden Daten ersetzt und gespeichert.

Beispiel für den Textbaustein	**Ergebnis nach der Einsetzung**
[SG] vielen Dank für Ihre Anfrage. Mfg [SB]	Sehr geehrte Frau Huber, vielen Dank für Ihre Anfrage. Mfg Rudolf Kreutzer

Datum	Änderung / Erweiterung
17.03.23	**Version 11.09.08** Beinhaltete alle vorgenannten Änderungen
28.03.23	**Version 11.09.09** • Bug-Fix für alle [Report]-Ausgaben (Debug/Arrayüberlauf)
03.04.23	• Löschung von 0-Mengen-Direktlieferungsvorschlägen
15.04.23	• bei nachträglicher Auftragspositionsänderung (Menge) keine neue Preisermittlung (das war kurzfristig geändert, ist aber nicht praktikabel)
26.04.23	**Version 11.09.10** • Beinhaltete alle vorgenannten Änderungen • ClarionTools v12.02 (Neue CTS?W12C111.DLLs)
03.06.23	**Version 11.09.11** • Waren-/Rechnungseingang buchen prüft nun, ob z.Zt. das RE-Buch übergeben wird. In diesem Fall erfolgen eine Hinweismeldung und ein regulärer Rücksprung. • Artikelneuanlage Ungültige Sonderzeichen, die durch Copy & Paste in die Artikel-Nr. gelangen konnten, werden nun eliminiert (mit Hinweismeldung).
05.06.23	**Formular-E-Mail-Versand** Die im Kundenstamm hinterlegte „Kopien Anzahl für **Rechnungen** (Gutschriften)“ wird jetzt automatisch für das Ausgabeziel „Drucker“ abgearbeitet. Damit ist der Kopien Bedarf z.B. für die Exportabwicklung gedeckt. So erzeugt eine Kopien Anzahl von 6, z.B. folgende Dokumentausgabe: 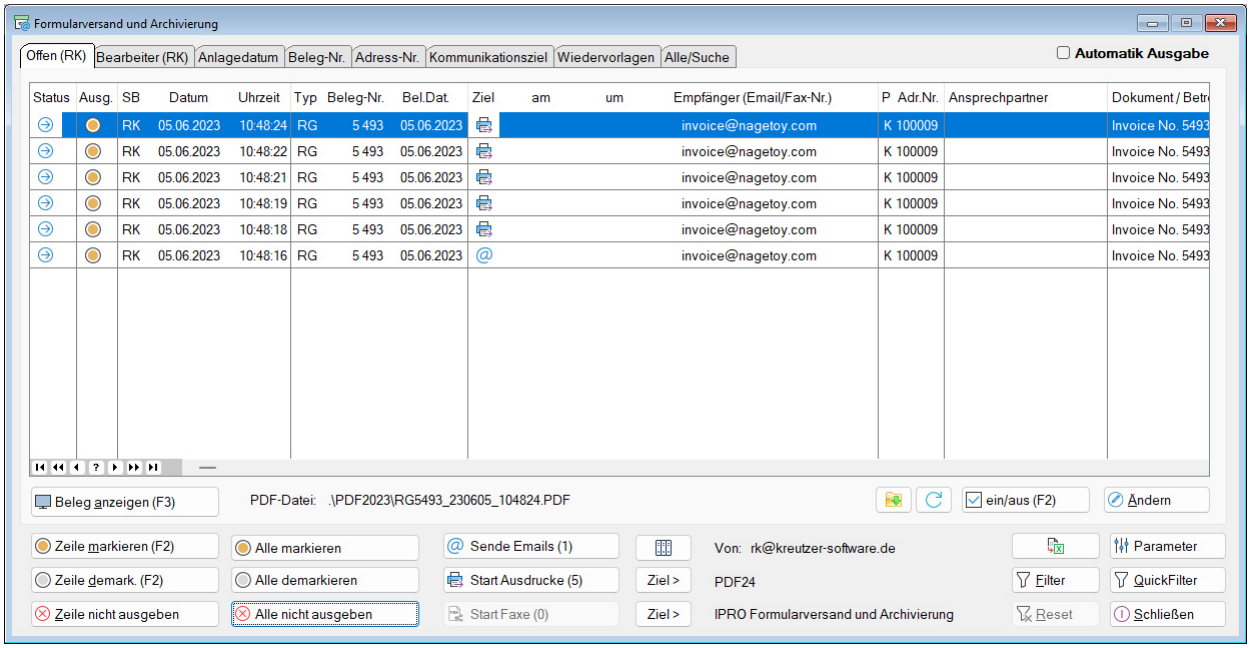 Das Original wird per E-Mail versendet und die 5 Kopien sind für die Druckausgabe bestimmt.

Datum	Änderung / Erweiterung
	Neu ist hier auch, dass über den Button nun der Explorer geöffnet wird und direkt auf die PDF-Dateien zugegriffen werden kann: 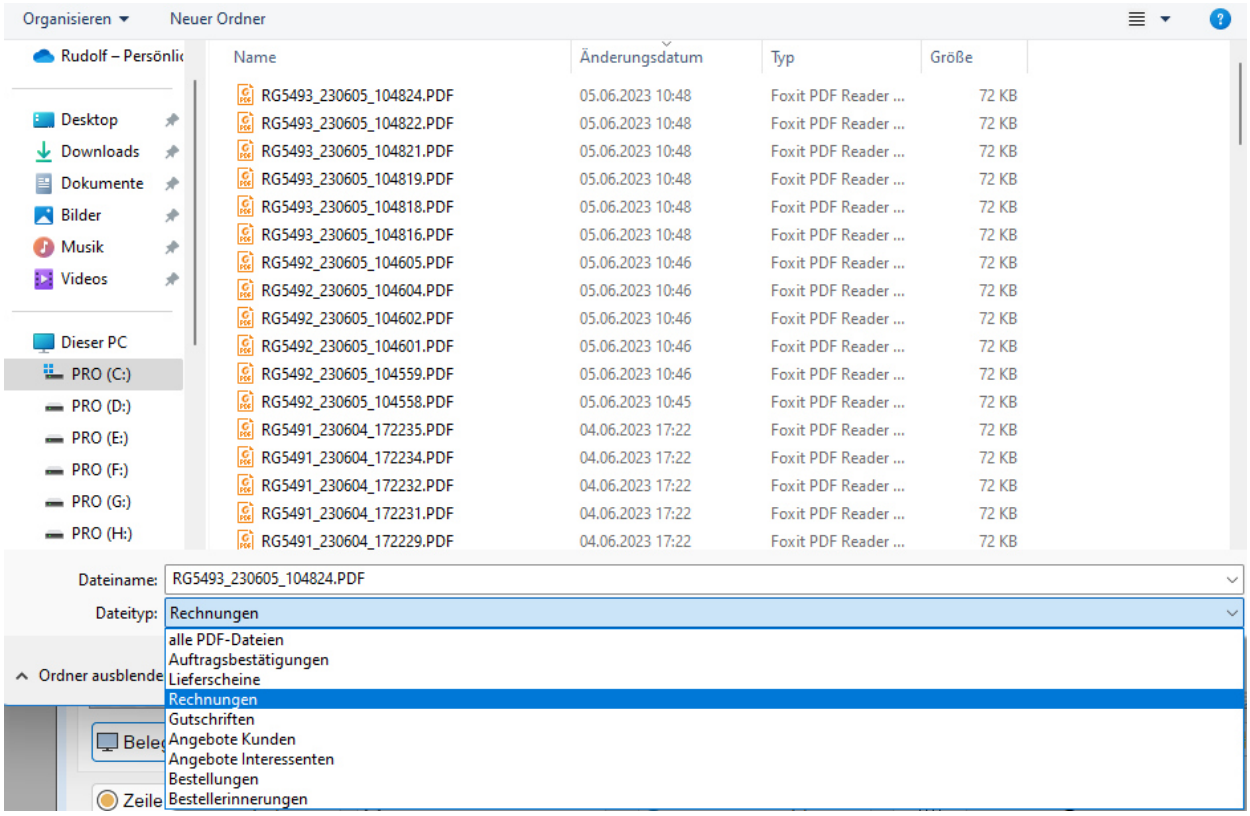 Hinweis: Die aktuelle Datei wird unter „Dateiname“ angezeigt, es gibt leider keine Möglichkeit diese Datei in der Dateiliste vorauszuwählen.
19.06.23	**Bearbeiterkürzel ändern** Für den Fall, dass das Bearbeiterkürzel nachträglich geändert werden soll, kann dies jetzt über diesen Button durchgeführt werden…

Datum	Änderung / Erweiterung
	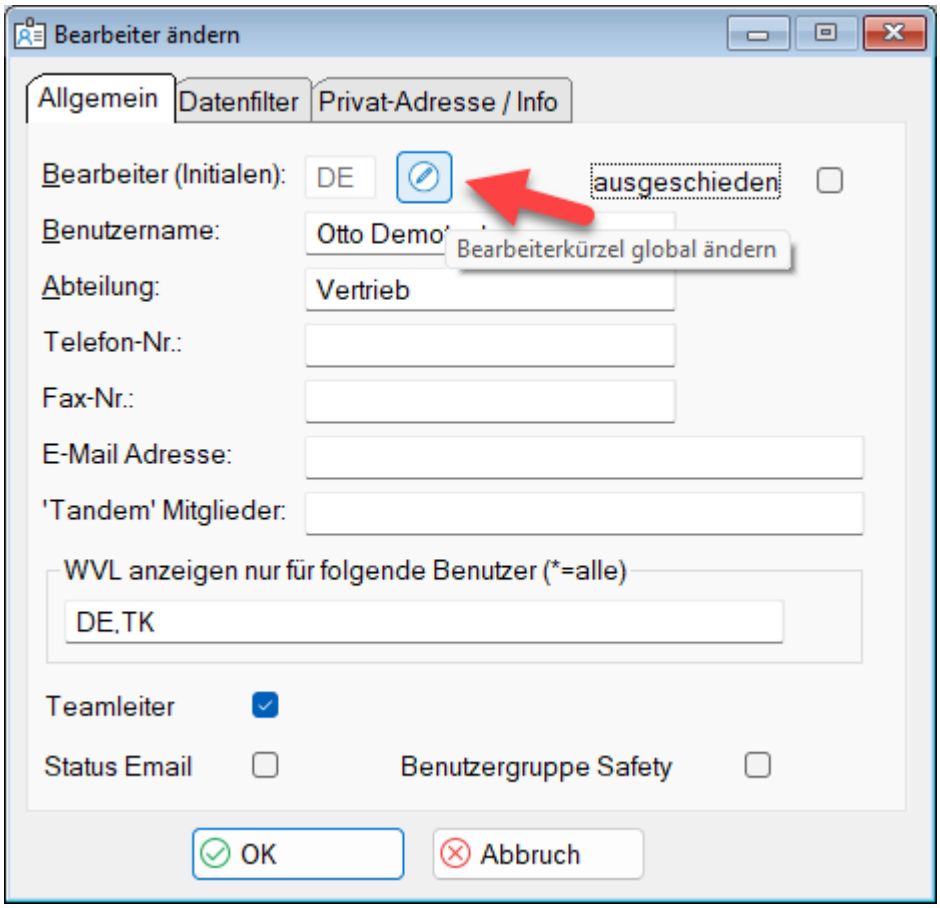 … man kann hier das neue Bearbeiterkürzel angeben und mit Klick auf [Starten], in sämtlichen Tabellen die entsprechenden Datenfelder ersetzen lassen. 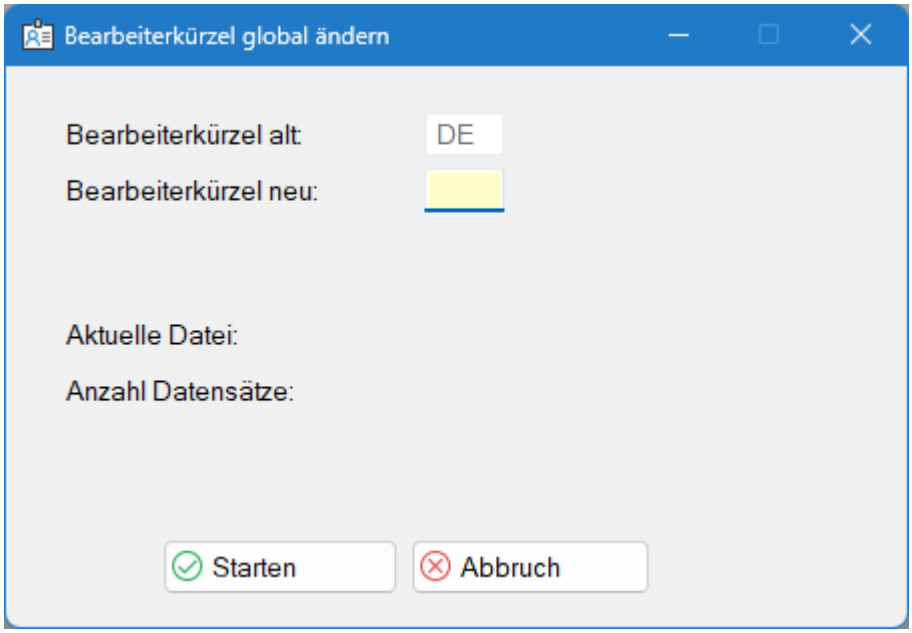
26.06.23	Update StringTheorie 3.60 Update iDash 1.22
09.08.23	**Bestellübersicht „Nur unfakturierte“**

Datum	Änderung / Erweiterung
	Gemeint ist: nur Bestellungen anzeigen, in denen mindestens eine Position geliefert aber noch nicht fakturiert ist (oder nur teilweise). D.h. wenn die Fakturamenge < Liefermenge ist 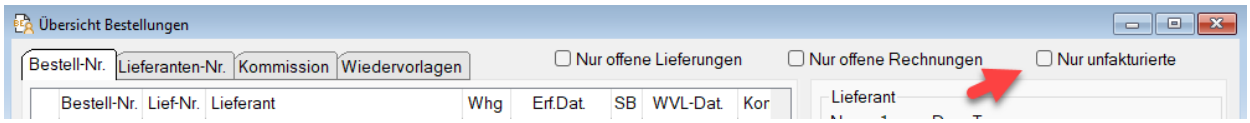 Nur offene Lieferungen = Liefermenge < Bestellmenge Nur offene Rechnungen = Fakturamenge < Bestellmenge Nur unfakturierte = Fakturamenge < Liefermenge
12.08.23	**FMAIL E-Mail-Absendertext konfigurieren** In den Parametern des IPRO-Formularversandes kann nun der E-Mail-Absendertext frei eingestellt werden. 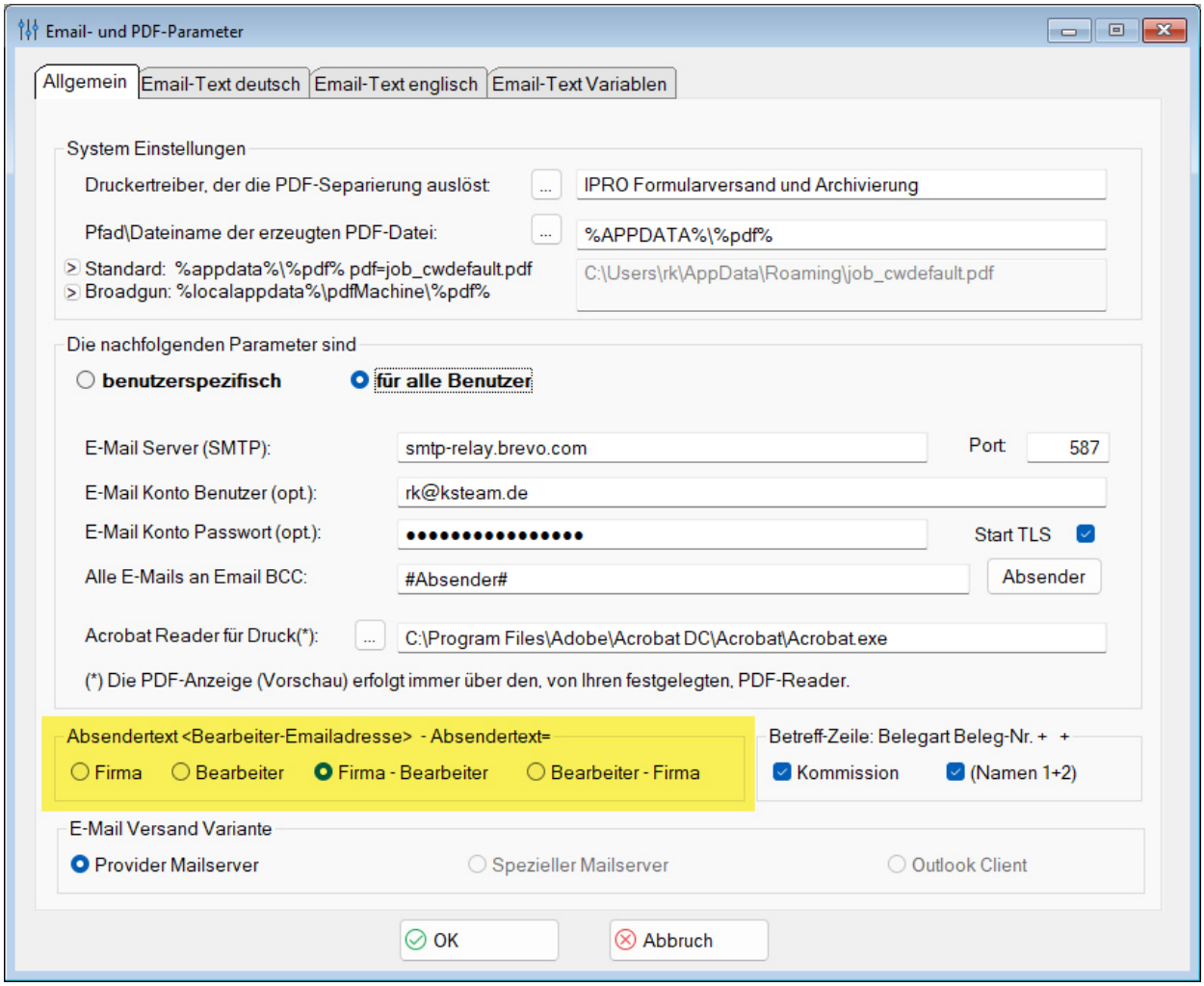 Es handelt sich um die Angabe vor der Absender-E-Mail-Adresse: 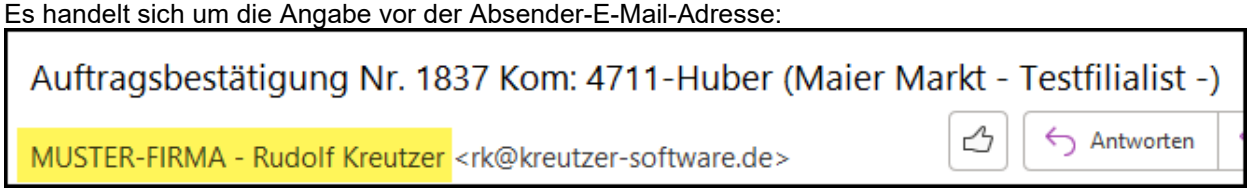 Diese Zeile wird z.B. in Outlook besonders groß der der E-Mail-Übersicht angezeigt:

Datum	Änderung / Erweiterung
	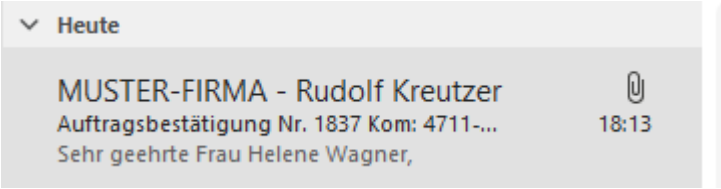 Die Angabe „Firma“ kommt aus ->Stammdaten ->Parameterwartung „Name-1“ … 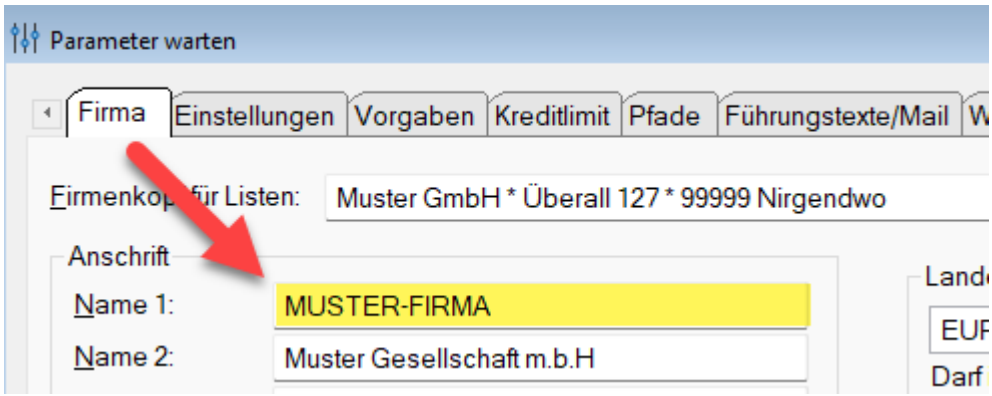 Der „Bearbeiter“ kommt aus ->Benutzer ->Sachbearbeiter/Benutzerkürzel … Die möglichen Optionen sind: • MUSTER-FIRMA • Otto Demotest • MUSTER-FIRMA - Otto Demotest • Otto Demotest - MUSTER-FIRMA
15.08.23	**FMAIL E-Mail-Betreffzeile konfigurieren** In den Parametern des IPRO-Formularversandes kann nun die E-Mail- Betreffzeile konfigurieren werden.

Datum	Änderung / Erweiterung

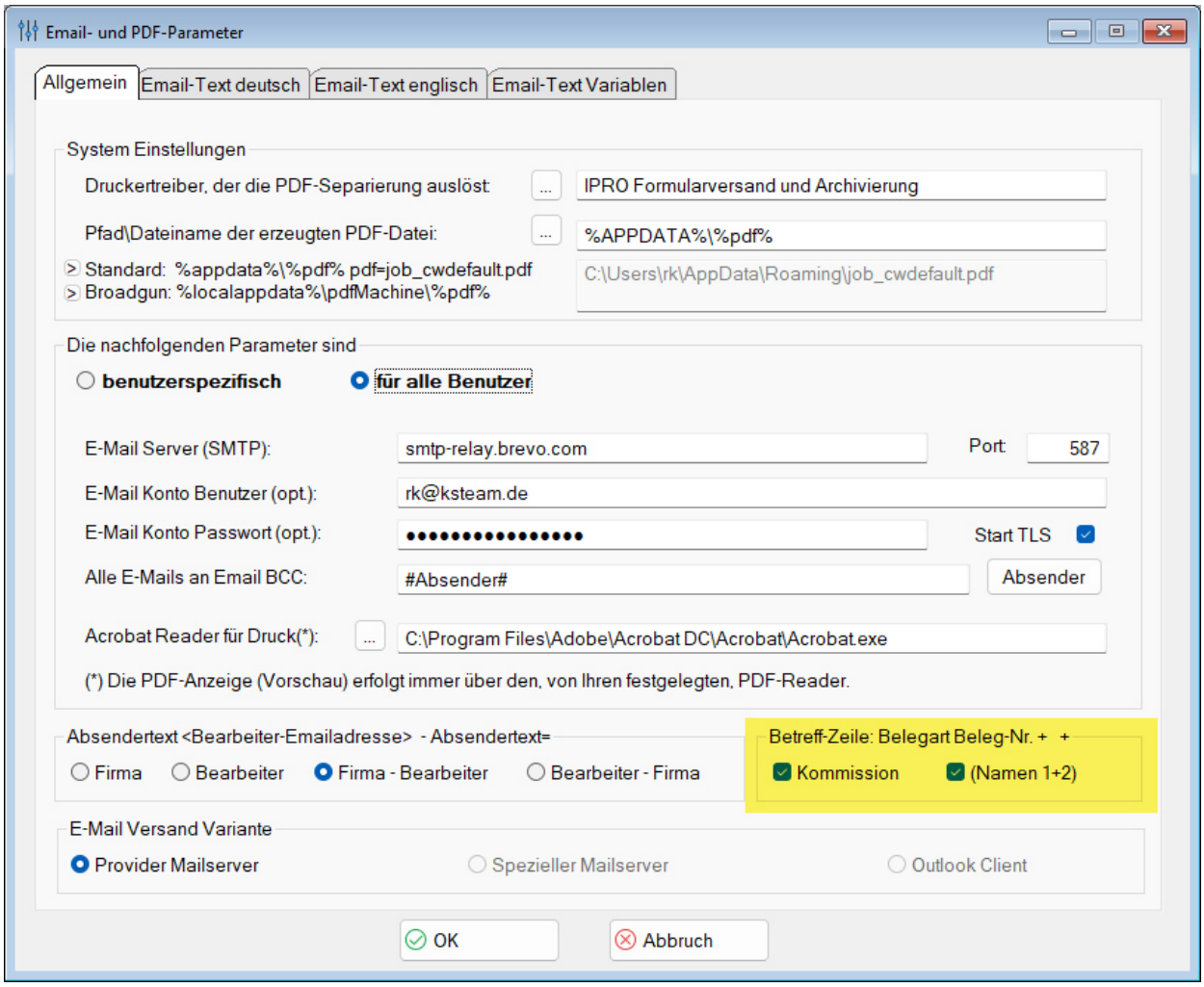

Vollständig = Auftragsbestätigung Nr. 1837 Kom: 4711-Huber (Maier Markt – Testfilialist -)
Ohne Kommission = Auftragsbestätigung Nr. 1837 (Maier Markt – Testfilialist -)
Ohne Namen = Auftragsbestätigung Nr. 1837

Hier die Ansicht in Outlook:

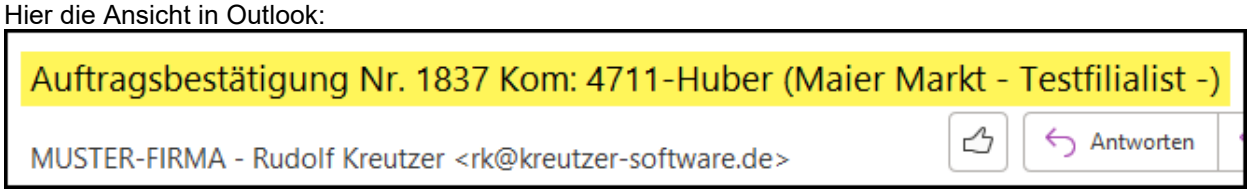

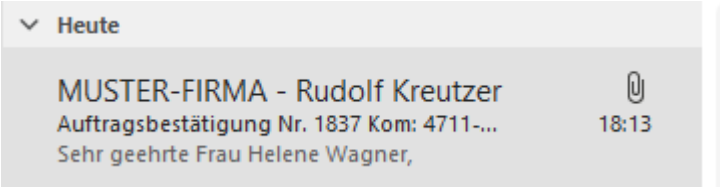

15.08.23

FMAIL E-Mail-Dateianlagen (artikelspezifisch)

Über das Artikel-Attribut „FMAIL-ANLAGE“ können, für jeden Artikel, bis zu 5 Dateianlagen festgelegt werden, die beim Formular-E-Mail-Versand automatisch mit versendet werden.

Datum	Änderung / Erweiterung
	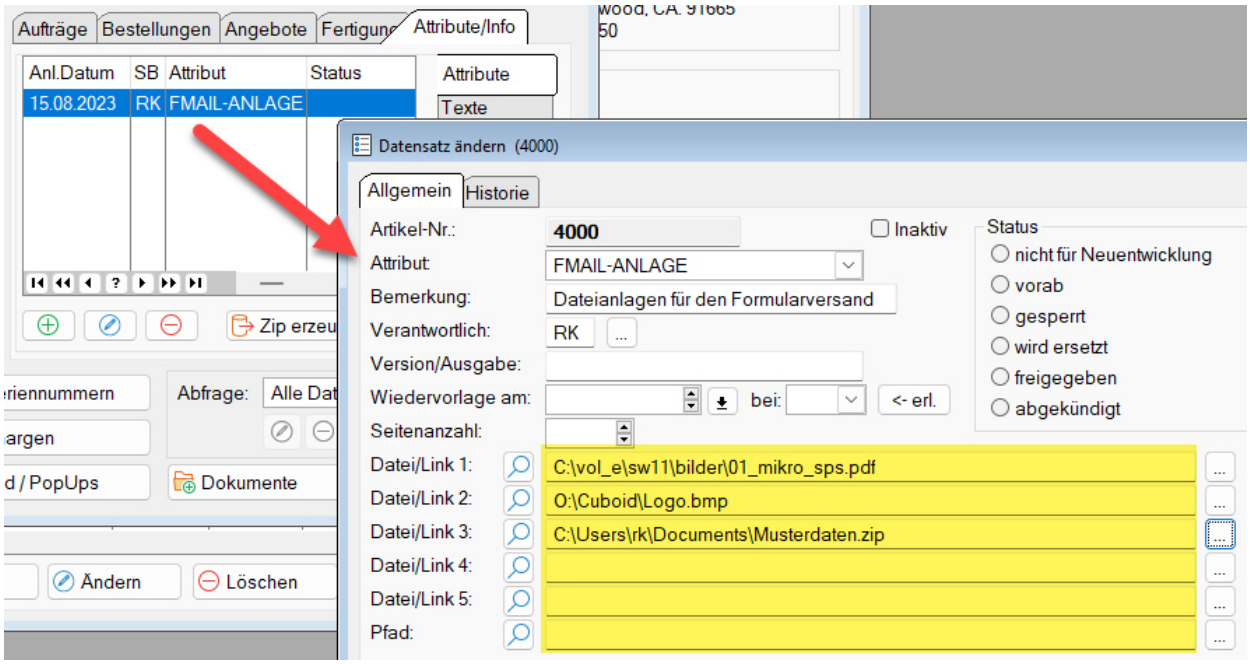 (bei der erstmaligen Vergabe des Attributes „FMAIL-ANLAGE“ ist das Attribut wie üblich neu anzulegen)
15.08.23	**FMAIL E-Mail-Dateianlagen (individuell pro E-Mail)** Vor dem FMAIL-Versand können auf der Änderungsmaske weitere Dateianlagen zusätzlich zu Formular-PDF-Datei ergänzt werden. Der [+] Button kann mehrfach verwendet werden, um weitere Dateianlagen hinzuzufügen. Hiermit können die zuvor ausgewählte zusätzliche Dateianlagen wieder entfernt werden. Die Auswahl wird zurück auf die Formular-PDF-Datei reduziert. 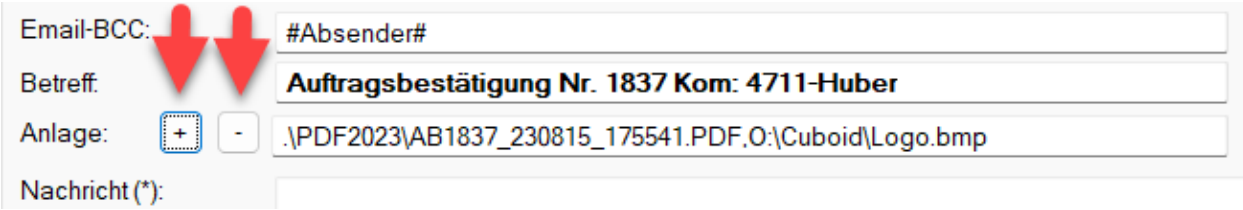 Überschreitet die Länge der Dateipfade 200 Zeichen wird eine Meldung ausgegeben und es kann nicht weiter angefügt werden. **Es ist daher sinnvoll möglichst kurze Quellpfade und Dateinamen zu verwenden.**
23.08.23	**Version 11.09.12** Beinhaltet alle vorgenannten Änderungen
17.09.23	**DATEV Schnittstelle (EXTF)** Neue Felder bei Rechnungsausgangsbuchungen Skontosperre; Gesellschaftername; Beteiligtennummer; Identifikationsnummer; Zeichnernummer; Postensperre bis; Bezeichnung; SoBil-Sachverhalt; Kennzeichen SoBil-

Datum	Änderung / Erweiterung
	Buchung; Festschreibung; **Leistungsdatum**; Datum Zuord. Steuerperiode; **Fälligkeit**; Generalumkehr (GU); **Steuersatz**; **Land**; Abrechnungsreferenz; BVV-Position Davon werden folgende Felder gefüllt: • Festschreibung=0 • Leistungsdatum=Lieferscheindatum (z.B. 20230831) • Fälligkeit=Fälligkeitsdatum (Netto-Zahlungsziel), (z.B. 20230930) • Steuersatz=MwSt-%-Satz (z.B. 19,00) • Land=KZ-Land (z.B. DE)
17.10.23	**Version 11.10.01** Strukturänderungen: SBEARB v10 + MOBIL (c20) #SB-MOBIL# + MAIL-INFO (c80) #SB-INFO# ABKOPF v13 ANSPRE_AB, -LS, -RG von 30 auf 60 Stellen +DATEI (c250) +DAT_DRU (b1) ANKOPF v12 ANSPRE_AB von 30 auf 60 Stellen DATEI von 150 auf 250 Stellen IAKOPF v11 ANSPRE_AB von 30 auf 60 Stellen DATEI von 150 auf 250 Stellen PDFPOOL v4 +AB_NR n6 (+KEY:AB_NR) ANSPRE von 30 auf 60 Stellen DATEI von 150 auf 1024 Stellen BESTRU v12 +ANL_DAT, +ANL_SB +AEN_DAT, +AEN_SB FART v8 -GROUP1, 2, 3 Description_Long von 2000 auf 1000 Stellen URL_Pic von 150 auf 100 Stellen URL_Sheet von 150 auf 100 Stellen • Bei Shop-/Messeschnittstelle müssen EXTABK.TPS und EXTABP.TPS gelöscht werden
17.10.23	**Neue E-Mail-Platzhalter** Diese 3 neuen Platzhalter können beim E-Mail-Formularversand im Text jetzt zusätzlich verwendet werden: #ABTEILUNG# #MOBIL# #INFO# Hier nochmal die komplette Übersicht:

Datum	Änderung / Erweiterung
	Folgende Platzhalter können in den Email-Texten verwendet werden: #SGDH# = Sehr geehrter Herr Ansprechpartner / Sehr geehrte Damen und Herren (kein Komma!) #BETREFF# = Rechnung Nr. 123456 #BEARBEITER# = Bearbeiter Name #ABETILUNG# = Bearbeiter Abteilung #TEL# = BearbeiterTelefon-Nr. #FAX# = Bearbeiter Fax-Nr. #EMAIL# = Bearbeiter Email-Adresse #MOBIL# = Bearbeiter Mobil-Telefon-Nr. #INFO# = Bearbeiter Info-Feld #NOREPLY# = Bitte antworten Sie nicht auf diese E-Mail, da diese Adresse nur zum Versand von E-Mails eingerichtet ist. (wird nur eingesetzt, wenn die Absenderadresse 'noreply' beinhaltet)
23.10.23	**Version 11.10.02** Update Entwicklungssoftware - Clarion 11.1 (neue Basis-DLLs Zeitstempel: 20.10.23 09:45h ff)
23:10:23	**Attribute (Kunden) global ändern/zusammenführen** Über die Kundenstammwartung/Attribute-Reiter kann mit dem Button [Verwendung] Eine Übersicht mit allen Kunden eines Attributes angezeigt werden. Hier kann das Attribut nun direkt bei allen Kunden und in der Attributauswahltabelle umbenannt werden. Sollte das Ziel-Attribut bereits existieren, wird da als Wunsch zu Zusammenfassung verstanden. Die Kunden erhalten das neue Attribut und in der Attributauswahltabelle verbleibt dieser Wert einmal.

Datum	Änderung / Erweiterung
	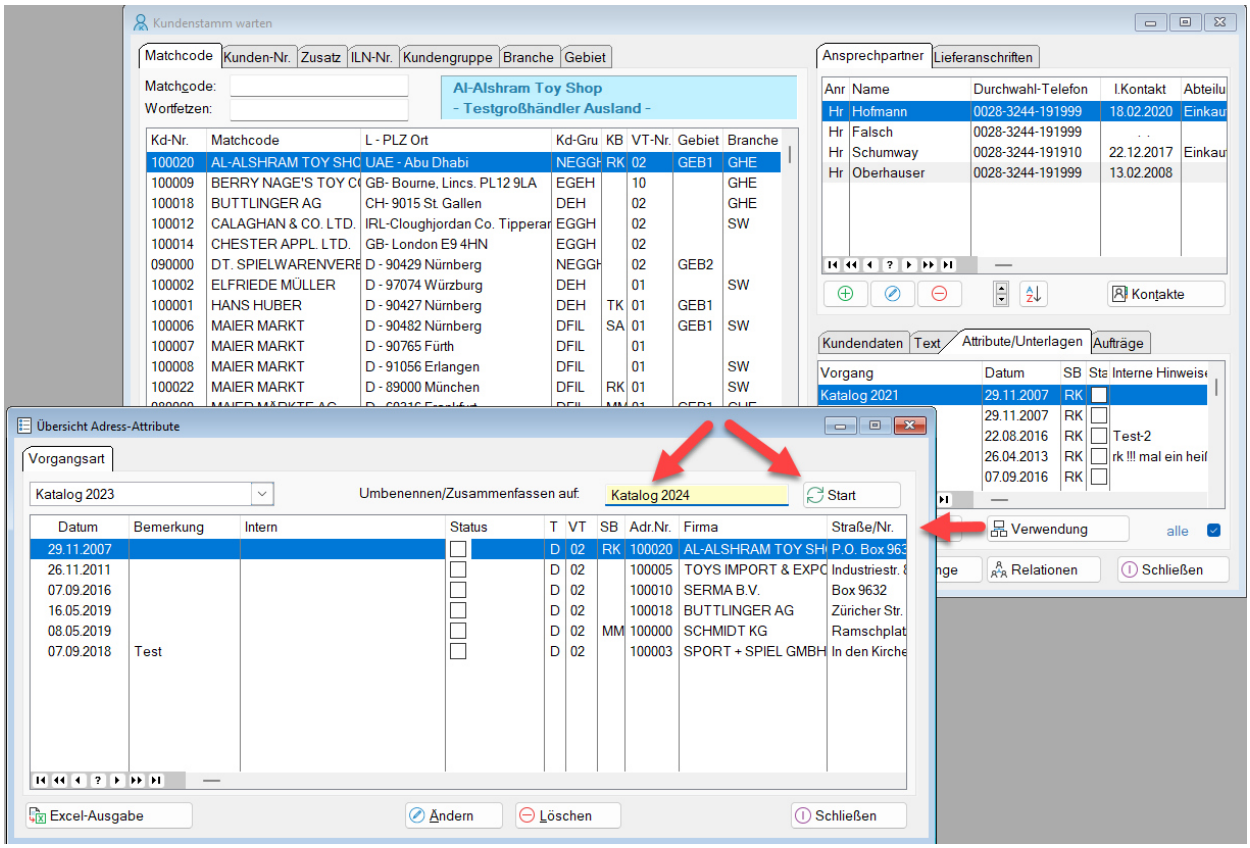
27.10.23	**Version 11.11.01** Strukturänderungen VKSTA v9, VKS_DEL v8, TMPVKS v7 1. ERLKTO c4 -> c5 2. WEKKTO c4 -> c5 3. KKTONR c4 -> c5 ZBTAB v1 – Neu: DATEV-Zahlungsbedingungen KTOTAB v3 4. Alle Konto-Nrn. c4 -> c5
27.10.23	**Kontentabelle von 4 auf 5-stellige Konten** Bei 6-stelligen Personenkonten mit DATEV-Anbindung, können nun auch 5-stellige Erlöskonten (u.a.) erfasst werden.
27.10.23	**Neue DATEV-Parameter** ->Stammdaten ->Parameter warten ->Reiter Vorgaben 1. **DATEV Personenkonten 6-stellig** a. In IPRO können dann nur noch i. Kunden im Nummernbereich 100.000-699.999 ii. Lieferanten Nummernbereich 700.000-999.999 angelegt werden.

Datum	Änderung / Erweiterung

b. Innerhalb der DATEV-Schnittstelle werden nur noch Personenkonten (Stammdaten und Buchungen) verarbeitet, die jeweils in den o.g. Nummernbereichen liegen.

2. DATEV Zahlungsbedingung prüfen

a. Die im Kundenstamm und in den Aufträgen verwendeten Zahlungsbedingungs-Kombinationen müssen unter ->Stammdaten ->Tabellenpflege -> DATEV-Zahlungsbedingungen angelegt werden und einer Zahlungsbedingungs-Nr. zugeordnet werden, die identisch in der eigenen DATEV-Buchhaltung vorhanden ist.

b. Findet IPRO bei der Kunden-/Auftragsneuanlage für die Kundenkonditionen keine ZB-Nr., werden diese zu Auswahl und Pflege angezeigt.

c. Die Zahlungsbedingungs-Nr. wird dann, wie von DATEV vorgesehen, in der DATEV-Schnittstelle, im Belegfeld-2 übergeben und dient zur korrekten Erzeugung der Offenen-Posten.

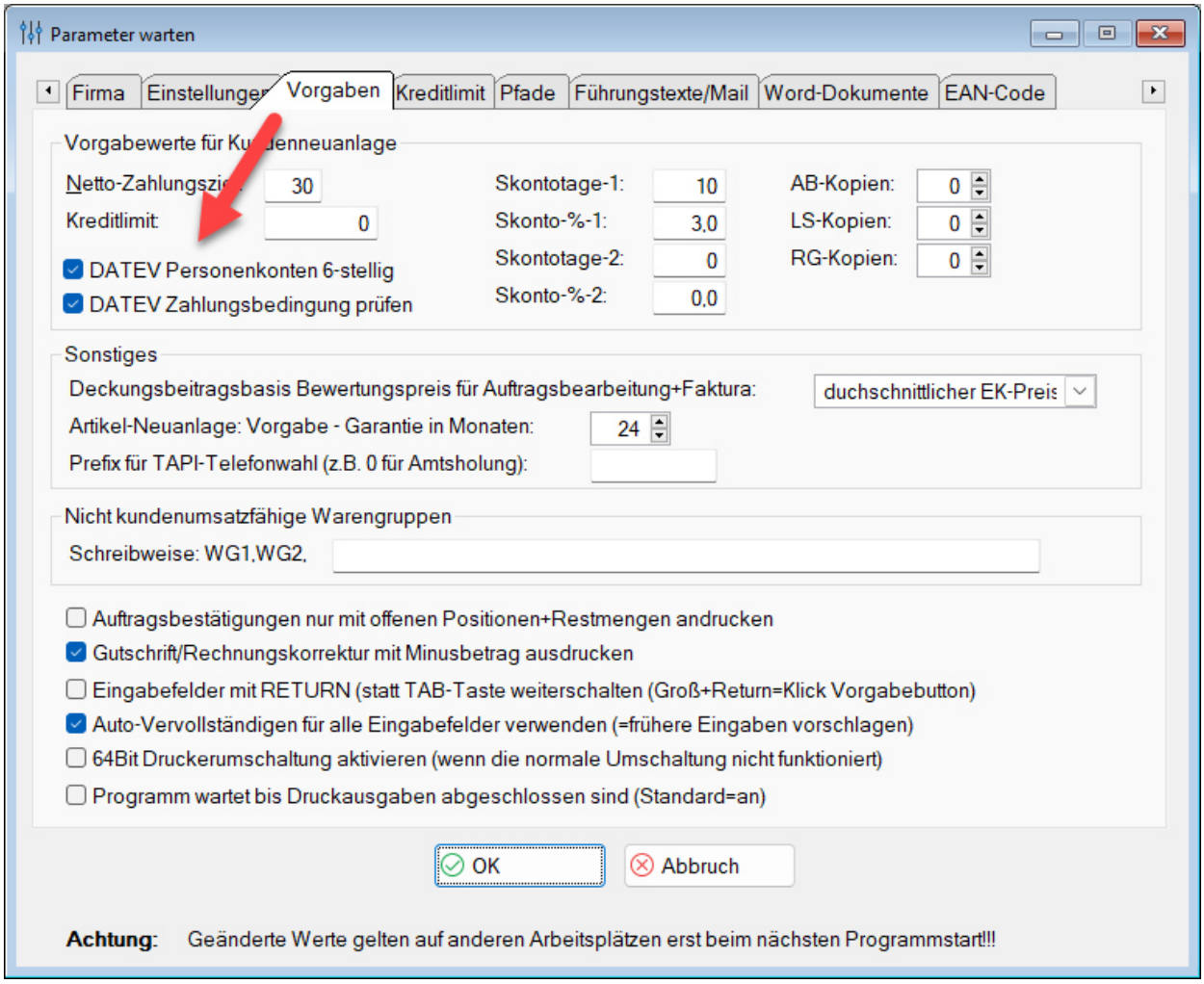

06.11.23

Version 11.11.02

Interne Updates:

- HyperActive 2.34
- Insight Graphing 2 2.41
- NetTalk 12 Desktop 12.63
- StringTheory 3 3.63
- WinEvent 5 5.37
- ClarionTools 12.03
- ReportGrid 23.08.31

Datum	Änderung / Erweiterung
23.11.23	**Version 11.11.03** Fehlerbehebung: • Fertigungsbutton in der Auftragspositionserfassung (vor Anlage der Position): Es wurde bei manuellem Klick auf [Fertigung], die Stückliste gelegentlich nicht eingelesen • Auftragspositionserfassung mit auftragsbezogener Baugruppe: Es wurden keine Bauteile gezogen, d.h. die Stückliste im Fertigungsauftrag blieb leer
24.11.23	**Bestellinfo im Artikel-PopUp** Die Bestellinfo wird jetzt auf dem Reiter [Vertriebsinfo] mit angezeigt. Jeder Text wir in einer anderen Farbe dargestellt, um diesen unterscheidbarer zu machen. Jedes Textfeld kann nach einem Klick darauf, mit <Strg>+Mausrollrad, für die bessere Lesbarkeit, vergrößert und verkleinert werden. 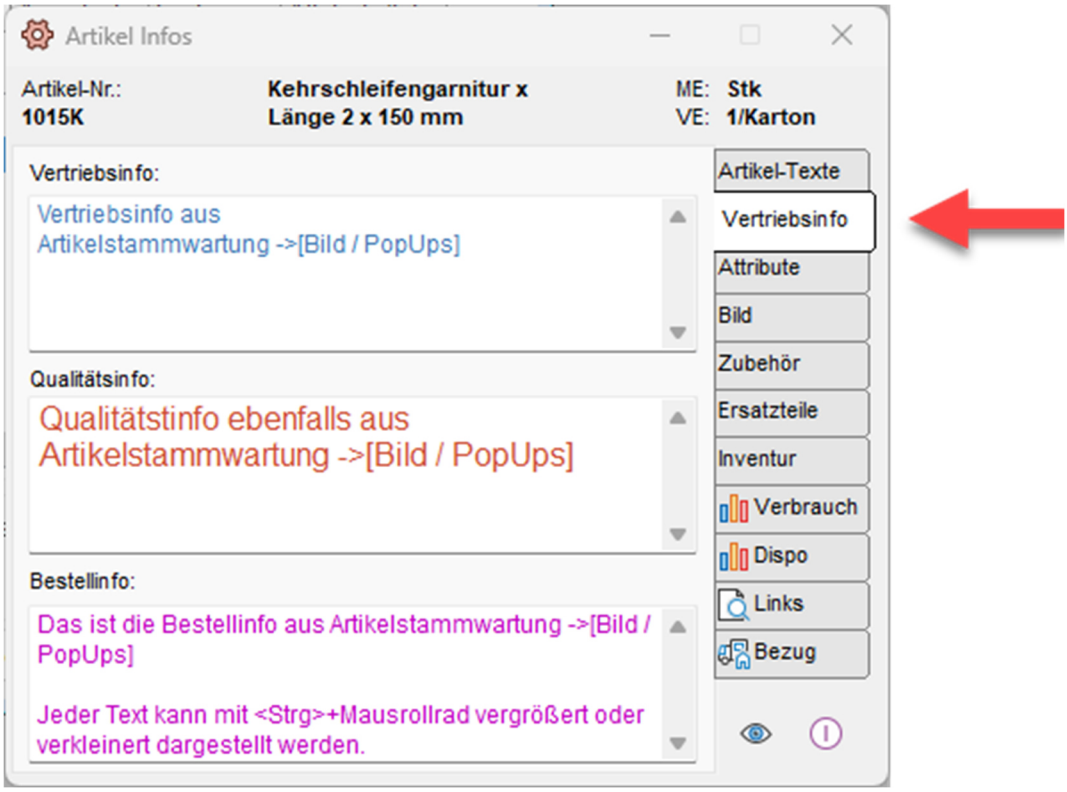 Im Wartungsprogramm (Artikelübersicht ->[Bild / PopUp] kann der Text und das PopUp-Verhalten festgelegt werden:

Datum	Änderung / Erweiterung
	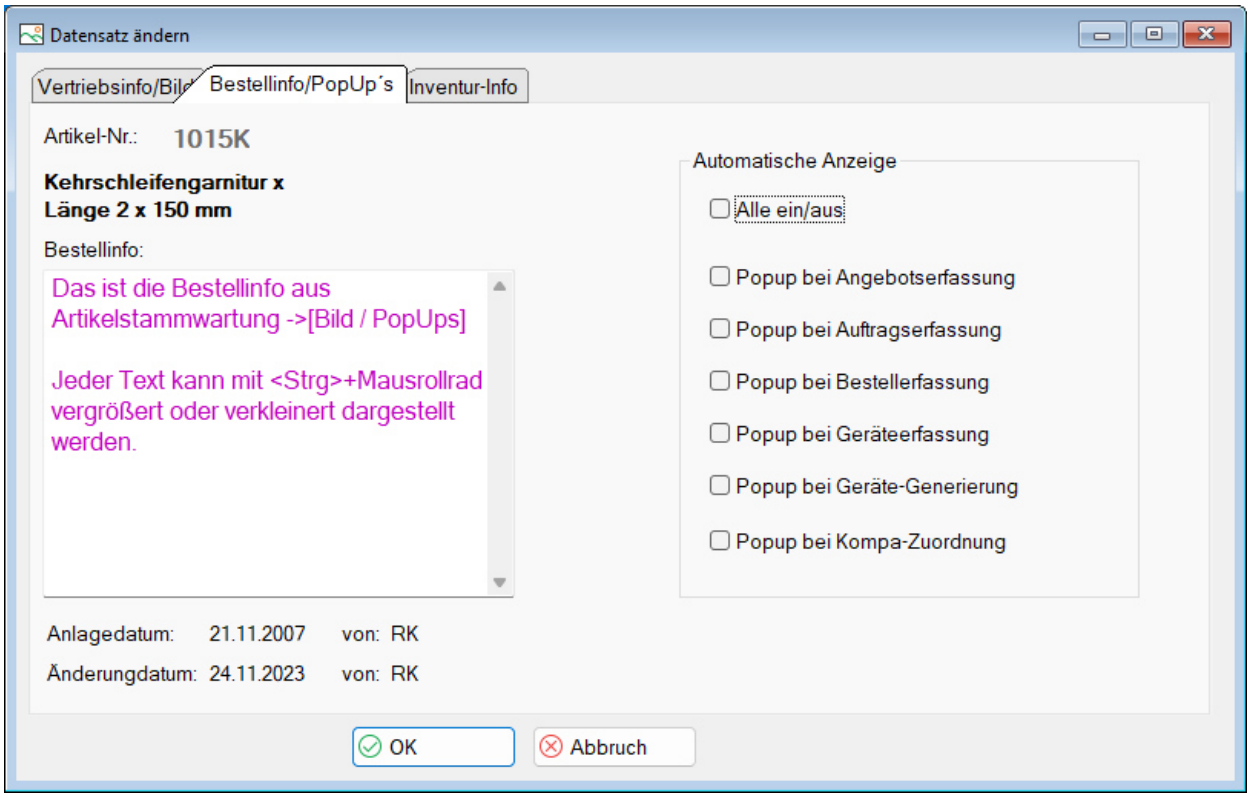 ## Links im Artikel-PopUp Die wichtigsten externen und internen Verlinkungen zu einem Artikel werden hier angezeigt und können mit einem Klick auf den zugehörigen Button angezeigt werden. Wenn man nur auf das jeweilige Link-Datenfeld klickt, so wird der entsprechende Link sofort in den Windows-Zwischenspeicher kopiert und kann an andere Stelle eingefügt (Paste) werden.

Datum	Änderung / Erweiterung

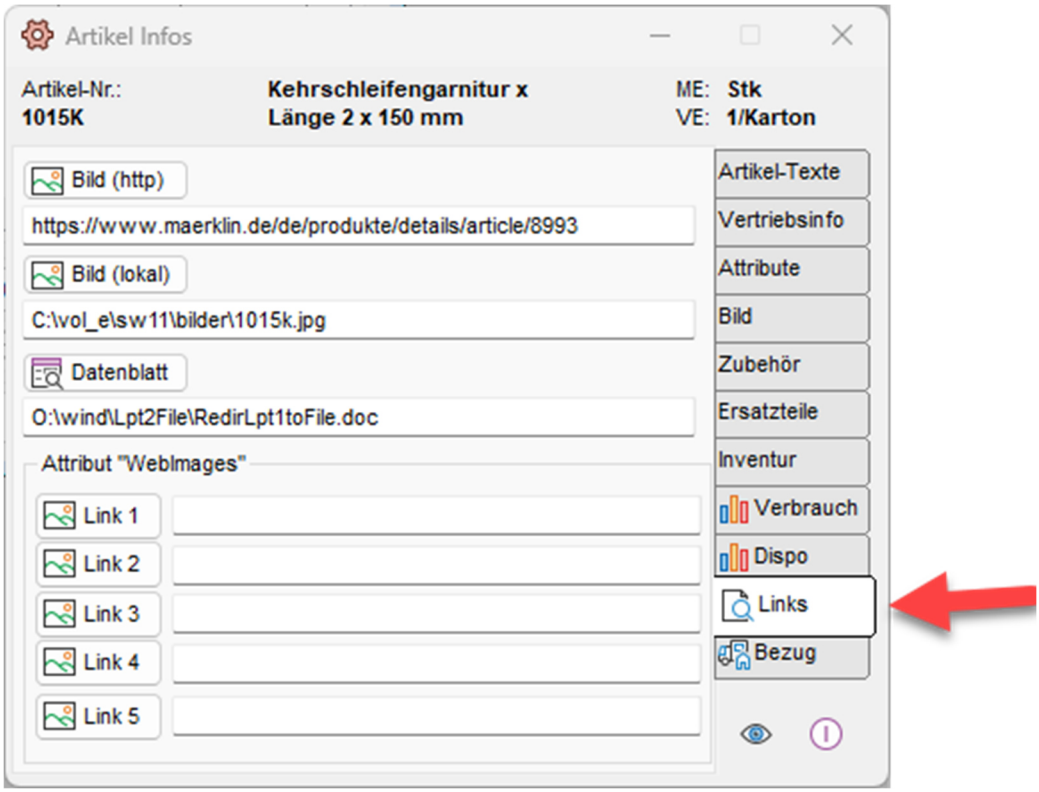

Bezugsquellen im Artikel-PopUp

Hier werden alle Bezugsquellen zu dem Artikel angezeigt.
Der Vorzugslieferant (lt. Artikelstamm) wird grün hervorgehoben.

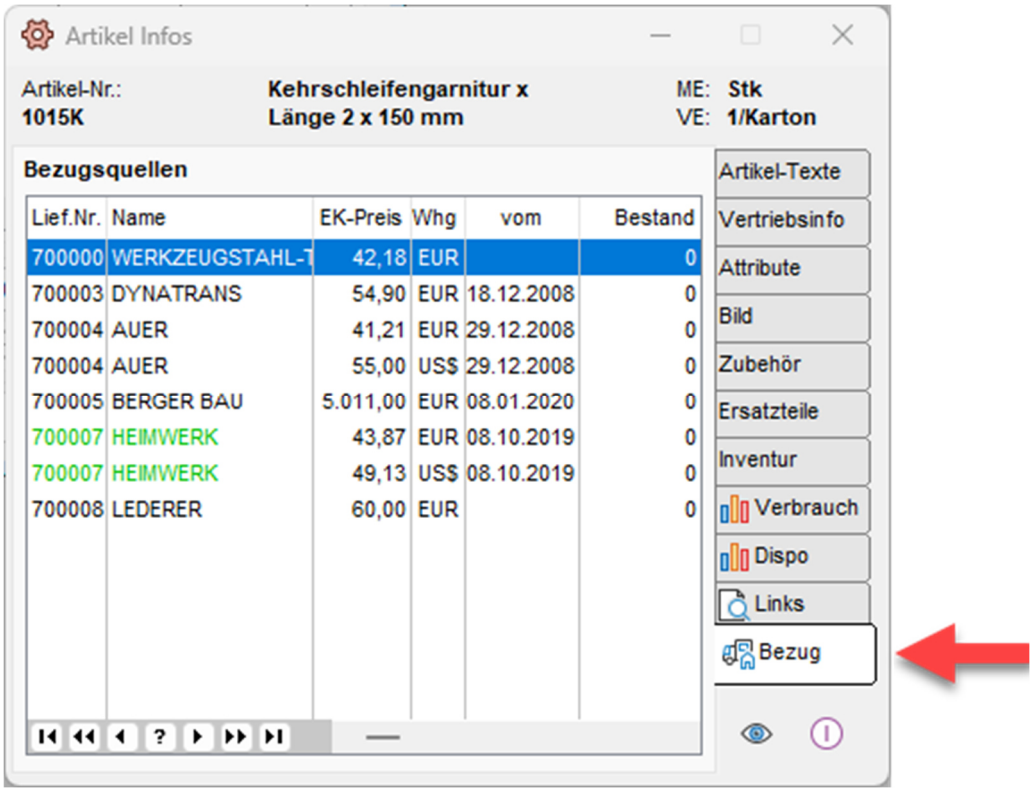

Datum	Änderung / Erweiterung
	Hinweis: Bestände beim Lieferanten sind nur vorhanden, wenn diese über die Import-Schnittstelle auch eingelesen werden.
29.11.23	**Kommissionier-Auslastung** (Voraussetzung: IPW-KOMM Kommissionierung) 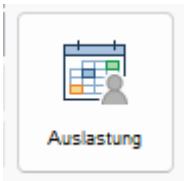 Über diesen Button im Kommissioniervorschlag, kann die nachfolgende Arbeitsauslastungsübersicht erzeugt und angezeigt werden… Bzw. über den Menüpunkt 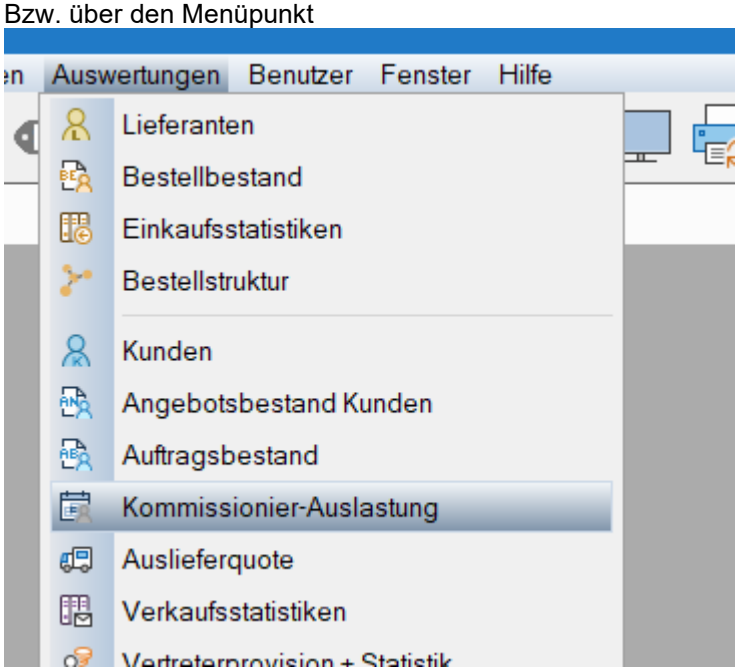 Hierbei werden alle zu kommissionierende Aufträge im angegebenen Zeitraum ermittelt und angezeigt. ➢ Aufträge **mit** Kommissionierdatum im Auftragskopf, werden unter dem entsprechenden Tagesdatum kumuliert. ➢ Optional können auch Fixdatum (lt. Auftragsposition) mit ausgewiesen werden ➢ Die Zeilen ohne Datum sind die Wochensummen und kumulieren die gesamte Woche, inkl. der einzelnen Kom./Fix-Datumswerten. Im nachfolgenden Beispiel sind die 95 inkl. der 6+8 Positionen der beiden nachfolgenden Zeilen.

Datum	Änderung / Erweiterung

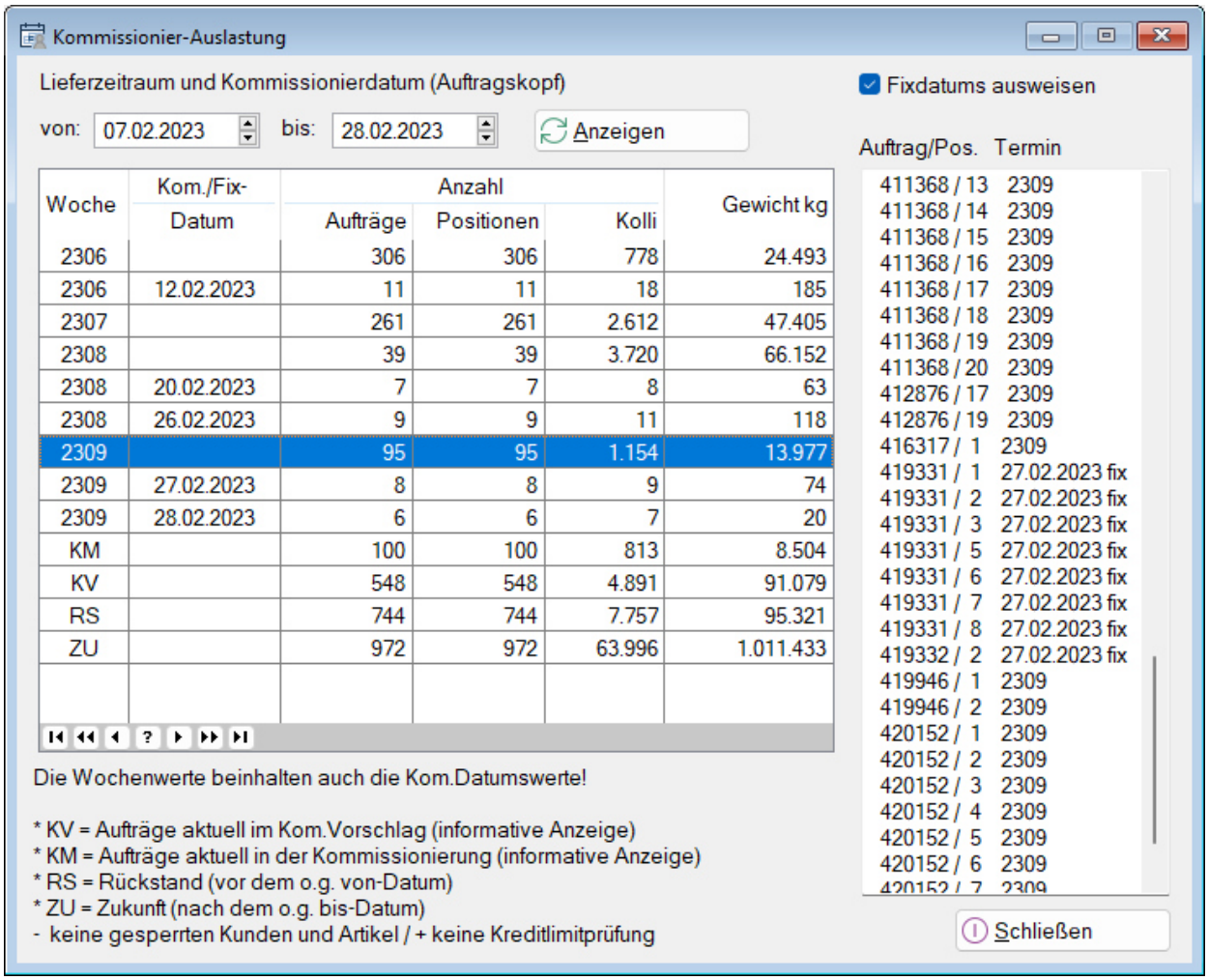

Woche	Kom./Fix-Datum	Anzahl Aufträge	Anzahl Positionen	Anzahl Kolli	Gewicht kg
2306		306	306	778	24.493
2306	12.02.2023	11	11	18	185
2307		261	261	2.612	47.405
2308		39	39	3.720	66.152
2308	20.02.2023	7	7	8	63
2308	26.02.2023	9	9	11	118
2309		95	95	1.154	13.977
2309	27.02.2023	8	8	9	74
2309	28.02.2023	6	6	7	20
KM		100	100	813	8.504
KV		548	548	4.891	91.079
RS		744	744	7.757	95.321
ZU		972	972	63.996	1.011.433

Hinweise:

- Es erfolgt **keine** Kreditlimitprüfung
- Gesperrte Kunden werden ausgeschlossen
- Gesperrte Artikel werden ausgeschlossen
- Die Zahlen für KV und KM sind rein informativ, da diese Aufträge in den Wochen- und Datumswerten separat enthalten sein können.

01.12.23

Version 11.11.04

ReportGrid Downgrade 4.16

04.12.23

Version 11.11.05

- Clarion 11.1.13855
- Strukturänderung ZBTAB.TPS

05.12.23

Vorkasse-Status in den Auftragsbestandslisten

Unter ->Auswertungen->Auftragsbestandslisten kann nun der Vorkasse-Status selektiert werden.

Datum	Änderung / Erweiterung
	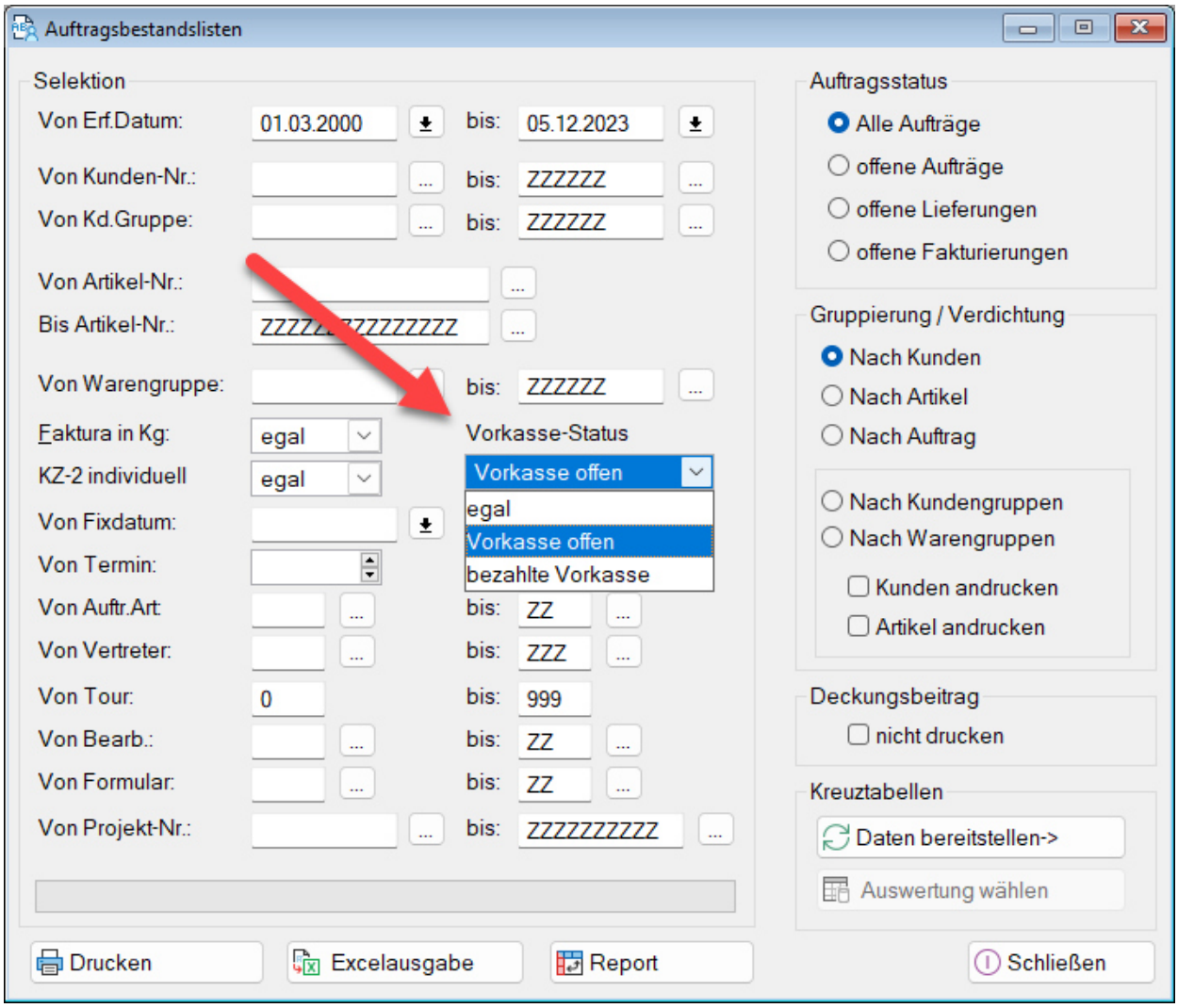
22.12.23	**AB-Gesamtdruck** 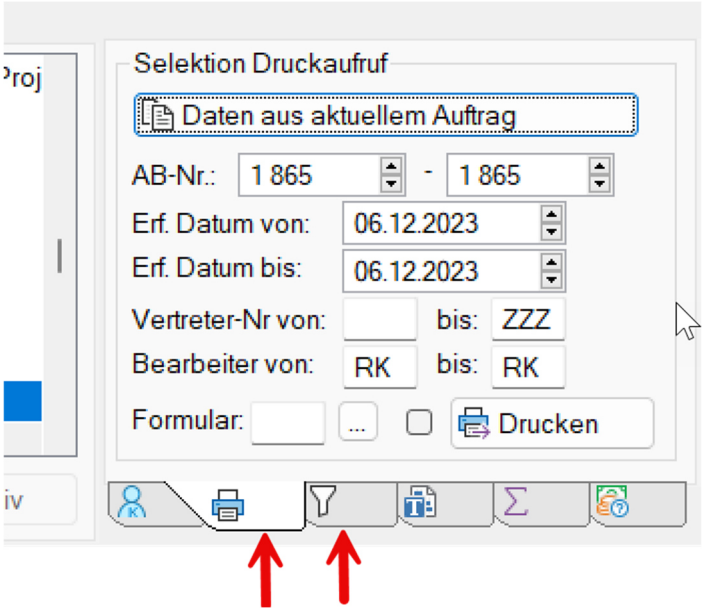 Neben den Eingrenzungen, die direkt im Gesamtdruck-Reiter festgelegt werden können, gelten für die Selektion jetzt auch **sämtliche** Eingrenzungen, die im Filter-Reiter getroffen werden:

Datum	Änderung / Erweiterung
	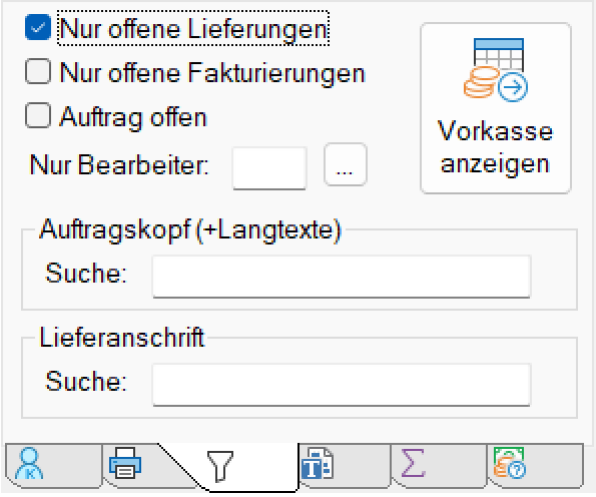 Haken für Vorschau/Endselektion 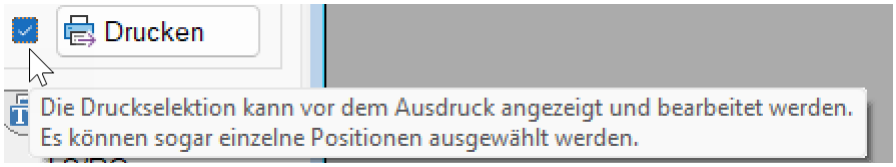
28.12.23	**Vorkasse Aufträge anzeigen** Über den Filter-Reiter in der Auftragsübersicht (siehe vorherige Hardcopy), gibt es dort den Button … 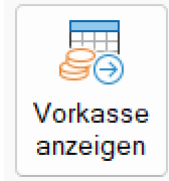 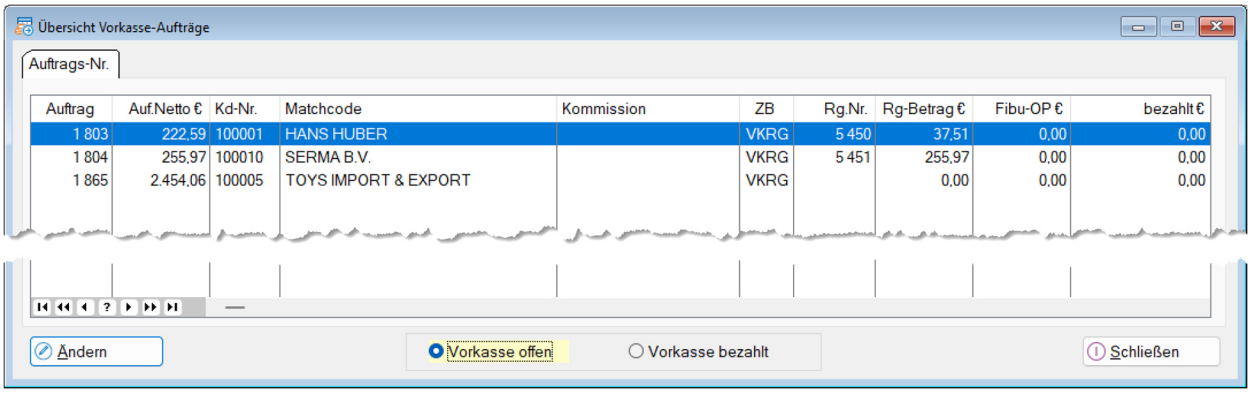

Datum	Änderung / Erweiterung
	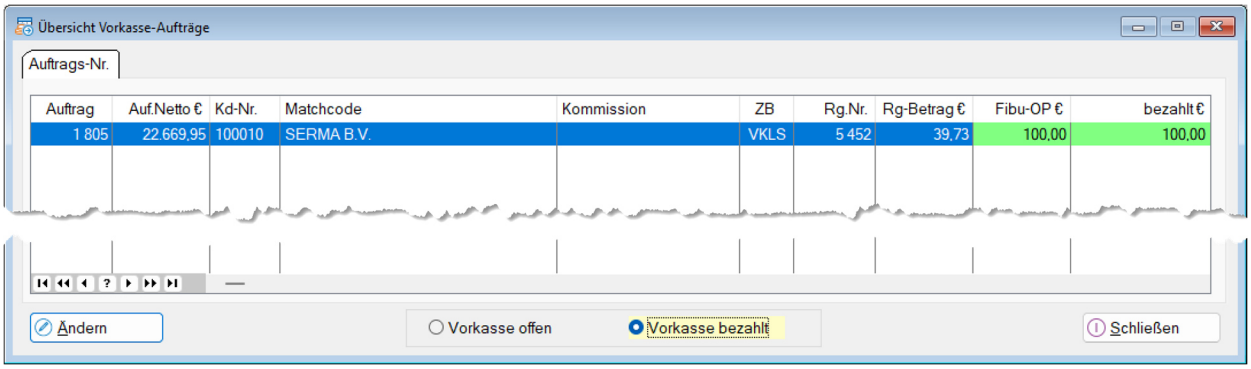 Mit Doppelklick oder Ändern-Button, wird die Auftragskopfmaske zur sofortigen Bearbeitung geöffnet.
09.01.24	**Version 11.11.06** • RecentLookup v1.41
19.01.24	**USt.ID-Nr. mit Formatprüfung** Alle USt.ID-Nummern bestehen aus einem **Länderkürzel** und **weiteren Stellen**. Wie viele das sind, hängt vom jeweiligen Mitgliedsstaat ab. Beim Klick auf [OK] in den Wartungsprogrammen für • Kunden • Interessenten • Lieferanten wird die USt.ID-Nr. auf das korrekte Format geprüft • Länderkennzeichen (gültig – ab v11.11.10) • Leerzeichen werden automatisch entfernt (ab v11.11.10) • Zeichenanzahl lt. Vorschriften im nachfolgenden Download … **Aufbau der USt IdNr in den EU-Mitgliedsstaaten** Bundeszentralamt für Steuern
23.01.24	**CHR(31) Bereinigung** Chr(31) ist ein unsichtbares Zeichen, dass durch Copy&Paste, i.d.R. aus Webbrowsern, in die Felder gelangen kann. • Kundenstamm [OK]-Klick Hier wird chr(31) von Name-1-4, Str. und Ort entfernt. • Artikelstamm [OK]-Klick Hier wird chr(31) von Artikel-Nr., Bezeichnung 1+2, Text und Zusatztext entfernt.
24.01.24	**Formularversand: Mehrere Dateianlagen** Wenn für den E-Mailversand mehrere Dateianlagen ausgewählt wurden, werden diese bei der Dokumentenanzeige nun auch gemeinsam angezeigt.
24.01.24	**E-Mail-Auswahl (CC) im Formularversand** Hier kann nun eine Sortierung gewählt und die Spalteneinteilung geändert werden.
29.01.24	**Urlaubskalender** Menüpunkt ->Benutzer ->Urlaub/Feiertage

Datum	Änderung / Erweiterung
	Neuerungen: 1. Beim Generieren von/bis-Datum können die gewünschten Tage individuell eingestellt werden 2. generierte Termine können jetzt auch „von/bis Datum“ wieder gelöscht werden 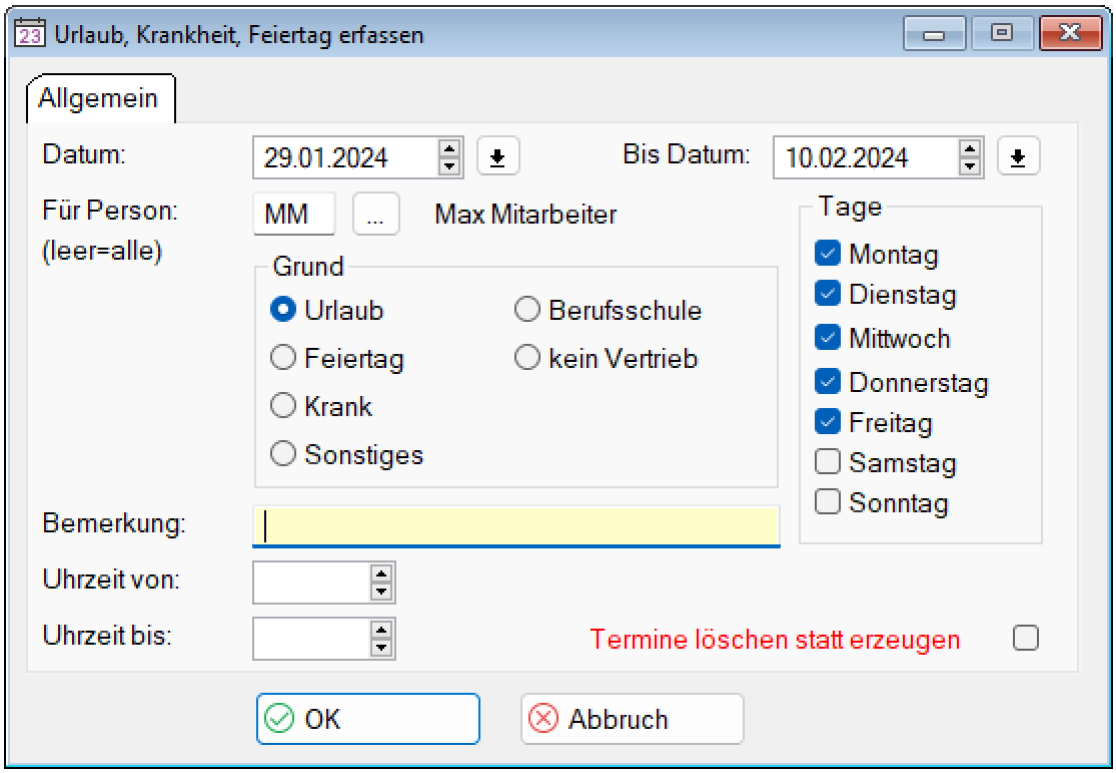 In der Übersicht können nun „Gemeinschaftsdaten“ mit angezeigt werden und es gibt eine Excelausgabe:

Datum	Änderung / Erweiterung

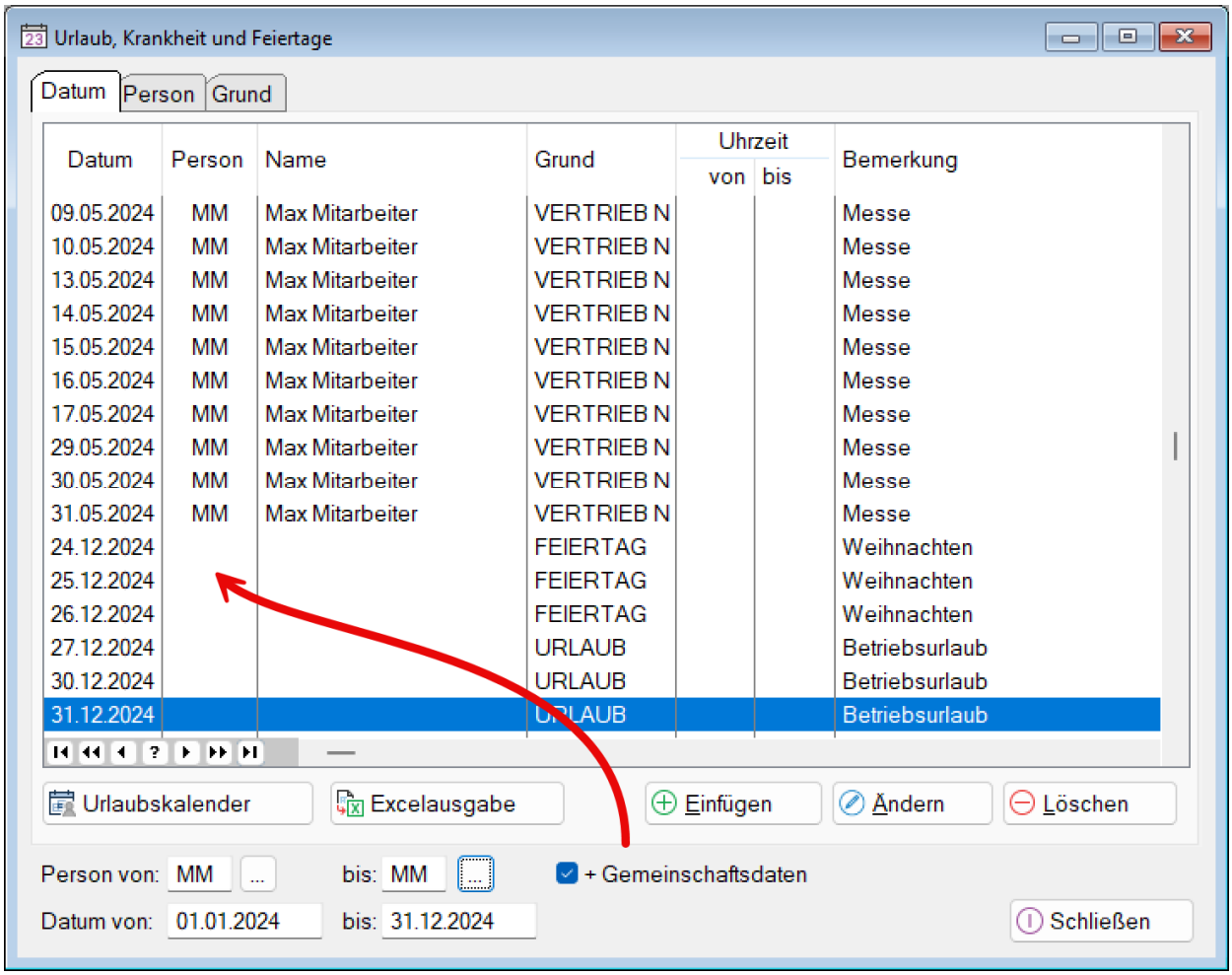

Gemeinschaftsdaten sind Daten ohne Mitarbeiterkürzel. Diese gelten für alle Mitarbeiter und werden in der Kalenderanzeige entsprechend bei jedem Mitarbeiter mit angezeigt und aufaddiert.

29.01.24

Version 11.11.07

Beinhaltet die vorgenannten Änderungen

03.02.24

Version 11.11.08

Interne Updates:

Draw 4	4.35
Insight Graphing 2	2.42
StringTheory 3	3.66
WinEvent 5	5.38

08.02.24

Artikellisten ->Dispoliste (Excelausgabe)

In der Dispoliste wird bei der Excelausgabe, jetzt das detaillierte Dispo-Raster mit ausgegeben:

T	U				
Nebenläger	Dispo-Raster Gesamtbestand				
	KW	vorgemerkt	verfügbar	bestellt	frei dispo.
	2410	1	300	0	300
0001,0002,0003,(	2411	0	300	5	305

Datum	Änderung / Erweiterung
12.02.24	**Version 11.11.09** WinEvent 5 5.38 fehlerhaft (ds_CreateDirectory) Downgrade auf 5.35
14.02.24	**Version 11.11.10** WinEvent 5 5.39 fixed (ds_CreateDirectory)
29.02.24	**Version 11.11.11** **Lieferscheinstorno** Storno von Vorkasse-Lieferscheinen ist jetzt möglich (ohne RG-Storno verwenden zu müssen). Für ‚normale' Lieferscheine ohne Vorkasse, die bereits fakturiert sind, gibt es den neuen Button [RG-Storno] um bei Bedarf einer Lieferscheinkorrektur, direkt das Rechnungs-Storno-Fenster zu öffnen.
09.03.24	**DATEV-Schnittstelle – Generalumkehr** Rechnungs- und Gutschriften**stornos** werden über die DATEV-Schnittstelle jetzt mit Generalumkehr-Kennung in Spalte 118 (GN) = „G" übergeben. Das hat zur Folge, dass ein Storno nicht auf der Habenseite, sondern auf der Sollseite mit Minus dargestellt wird.
11.03.24	**Bezugsquellen – Lieferantendaten komplett löschen** Über den Reiter „Lieferanten-Nr." können über den Button [Alle Bezugsquellendaten dieses Lieferanten löschen], sämtliche Bezugsquellendaten dieses Lieferanten gelöscht werden. Darüber hinaus wird der Lieferant auch als Vorzugslieferant aus den Artikeln entfernt. 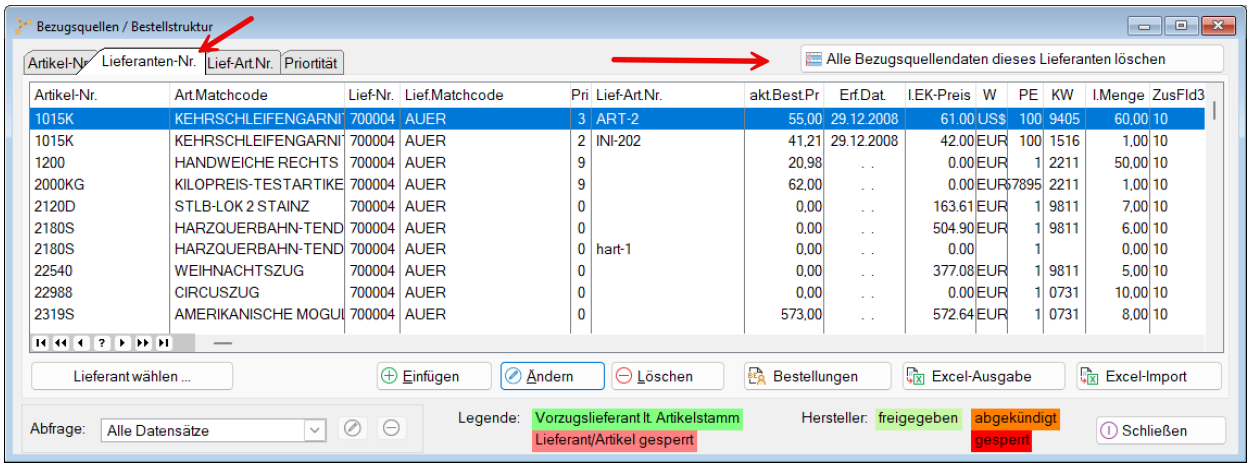 Alternativ kann man einen Lieferanten, im Lieferantenstamm auch einfach die „Bestellsperrung" aktivieren. Dadurch wird dieser Lieferant nicht mehr automatisch im Bestellvorschlag ausgewählt. Wenn der Lieferant aber völlig obsolet ist, ist die Löschung der Daten ggf. sinnvoller, da somit nur noch relevante Daten im den Bezugsquellen stehen.
17.03.24	**Version 11.11.12**
17.03.24	**Fertigungsaufträge – Excelausgabe** Neben der bisherigen „Druckausgabe" können Fertigungsaufträge nun auch an Excel ausgegeben werden. Das Programm merkt sich die jeweils zuletzt gewählte Variante.

Datum	Änderung / Erweiterung

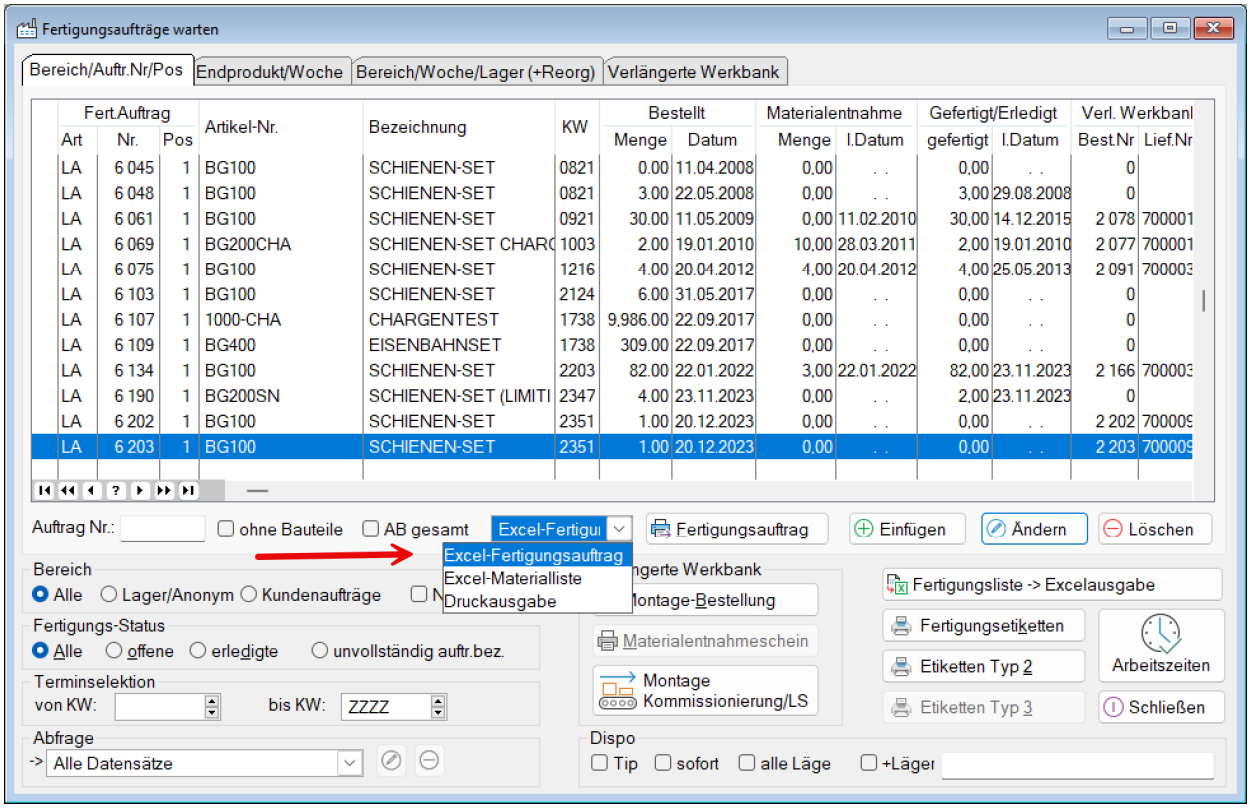

Es gibt zwei unterschiedliche Excel-Ausgabevarianten:

- **Excel-Fertigungsauftrag**
- **Excel-Materialliste**

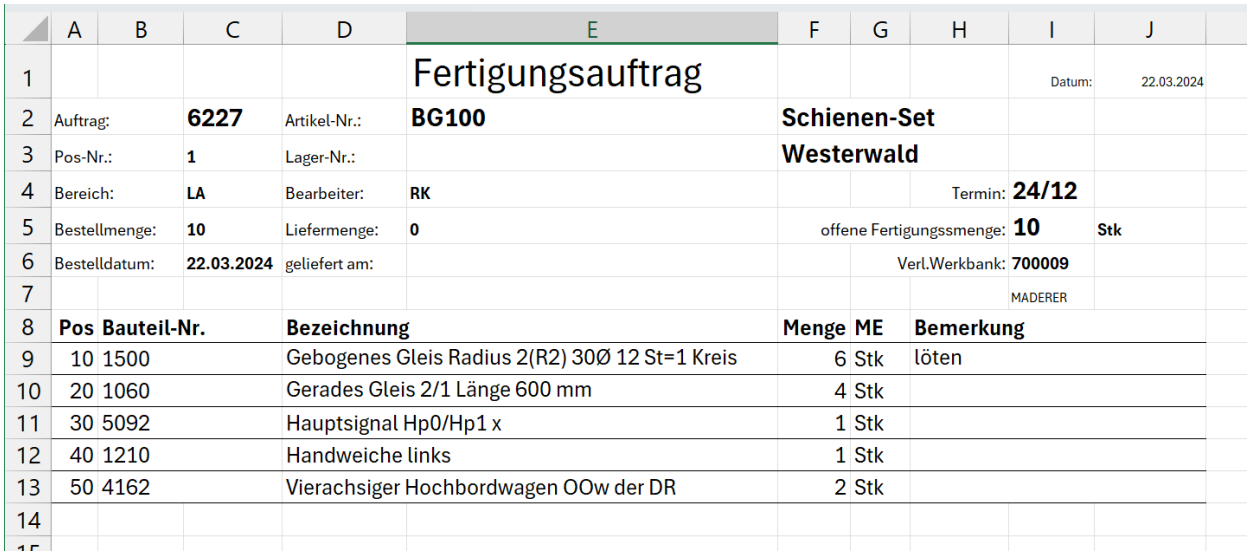

	A	B	C	D	E	F	G	H	I	J
1					Fertigungsauftrag				Datum:	22.03.2024
2	Auftrag:		6227	Artikel-Nr.:	BG100	Schienen-Set				
3	Pos-Nr.:		1	Lager-Nr.:		Westerwald				
4	Bereich:		LA	Bearbeiter:	RK			Termin:	24/12	
5	Bestellmenge:		10	Liefermenge:	0			offene Fertigungssmenge:	10	Stk
6	Bestelldatum:		22.03.2024	geliefert am:				Verl.Werkbank:	700009	
7									MADERER	
8	Pos	Bauteil-Nr.		Bezeichnung		Menge	ME	Bemerkung		
9	10	1500		Gebogenes Gleis Radius 2(R2) 30Ø 12 St=1 Kreis		6	Stk	löten		
10	20	1060		Gerades Gleis 2/1 Länge 600 mm		4	Stk			
11	30	5092		Hauptsignal Hp0/Hp1 x		1	Stk			
12	40	1210		Handweiche links		1	Stk			
13	50	4162		Vierachsiger Hochbordwagen OOw der DR		2	Stk			
14										

Datum	Änderung / Erweiterung

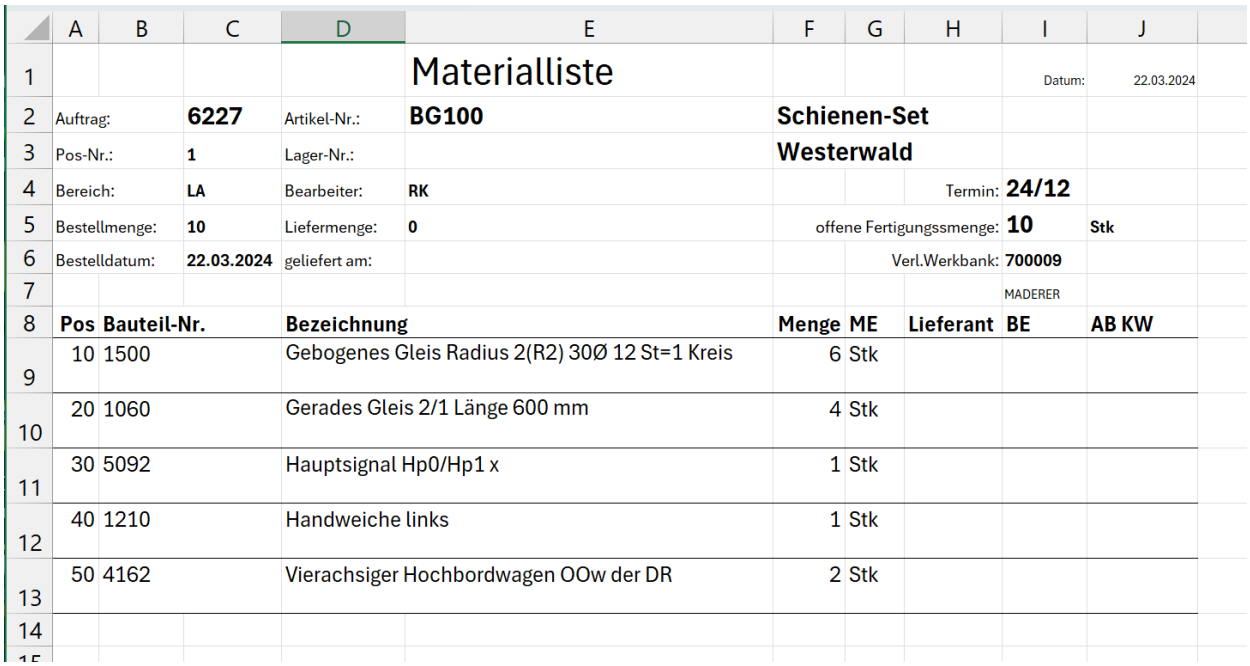

Materialliste

								Datum:	22.03.2024
Auftrag:		6227	Artikel-Nr.:	BG100	Schienen-Set				
Pos-Nr.:		1	Lager-Nr.:		Westerwald				
Bereich:		LA	Bearbeiter:	RK			Termin:	24/12	
Bestellmenge:		10	Liefermenge:	0			offene Fertigungssmenge:	10	Stk
Bestelldatum:		22.03.2024	geliefert am:				Verl.Werkbank:	700009	
								MADERER	
Pos	Bauteil-Nr.		Bezeichnung		Menge	ME	Lieferant	BE	AB KW
10	1500		Gebogenes Gleis Radius 2(R2) 30Ø 12 St=1 Kreis		6	Stk			
20	1060		Gerades Gleis 2/1 Länge 600 mm		4	Stk			
30	5092		Hauptsignal Hp0/Hp1 x		1	Stk			
40	1210		Handweiche links		1	Stk			
50	4162		Vierachsiger Hochbordwagen OOw der DR		2	Stk			

07.05.24

Version 11.11.13

Strukturänderungen (reportrelevant)

DEBSTA v20
+eRechnung Byte
+PDFrechnung Byte

BAUARR v3
Bemerkung c1024

xRechnung XMLs geändert
xRechnung gk/gp neu

14.06.24

Version 11.11.14

Strukturänderungen (reportrelevant TXD 17.06.2024)
FIRMA v10
+LEGAL c250
+EMAIL c100
+BLAND c30

14.06.24

Globale Dateiänderungen ->Kunden ->eRechnungen

Mit diesem neuen Programmteil können, über die entsprechende Gesamtselektionen, die relevanten Parameter für die eRechnungs-Erzeugung je Kunde schnell und einfach eingestellt werden.

Sobald eine "E-Mail-Adresse für Rechnungen" angegeben ist und eine Rechnung über den IPRO Formularversand-Drucker ausgegeben wird, erzeugt IPRO eine PDF-Datei die per E-Mail versendet wird. Wartung hier und über den Reiter "Text/Fibu" im Kundenstamm.
Durch die Aktivierung von "eRechnung" wird eine eRechnung (XML-Datei) erzeugt und anstelle der PDF-Datei versendet.
Durch die Aktivierung von "+PDF beifügen" kann die PDF-Datei zusätzlich mit versendet werden.

Datum	Änderung / Erweiterung

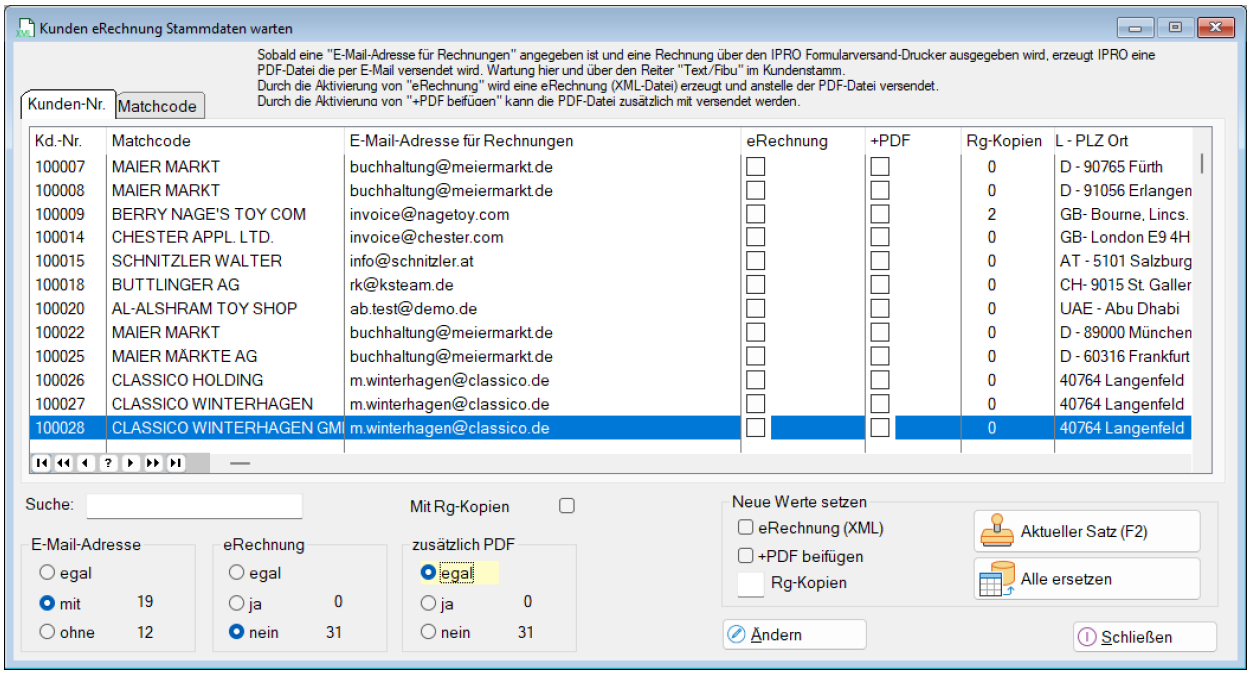

Es geht darum einzustellen, ob ein Kunde eine eRechnung und/oder eine PDF-Rechnung erhalten soll, oder beides zusammen.

Hier wird die Selektion (Filter) zusammengestellt

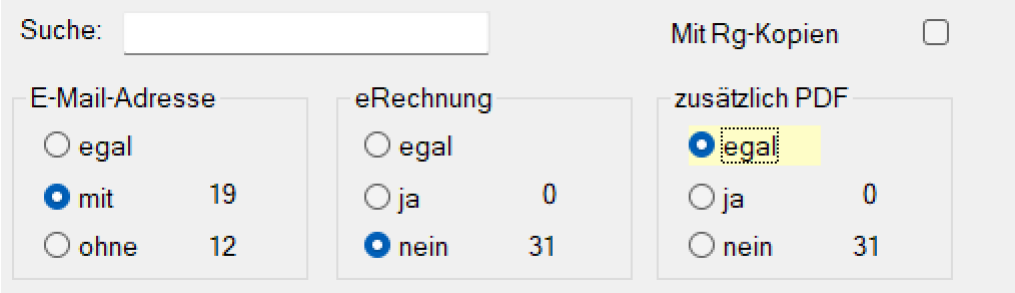

E-Mail-Adresse: für die eRechnung muss natürlich eine E-Mail-Adresse vorhanden sein

eRechnung: Anzeige der Kunden, die eine eRechnung erhalten oder nicht

zusätzlich PDF: Anzeige der Kunden, die zusammen mit der eRechnung eine PDF-Datei erhalten

Mit Rg-Kopien: AN=es werden nur Kunden mit Rg-Kopien>0 angezeigt

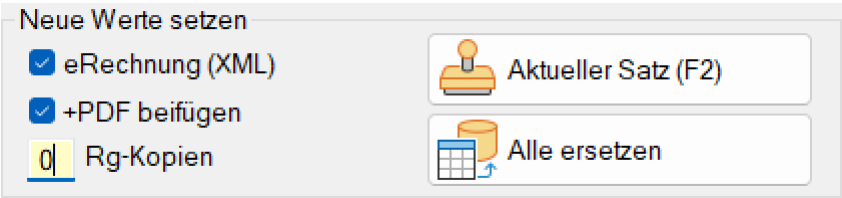

Einstellung für die Datenersetzung festlegen.

eRechnung: AN = eRechnung (XML-Datei) wird gesendet

+PDF beifügen: AN = eine PDF-Rechnung wird zusammen mit der eRechnung gesendet

Datum	Änderung / Erweiterung
	Rg-Kopien: 0 = Kopienzähler auf 0 setzen bei eRechnung und/oder PDF-Versand sollen keine zusätzlichen Kopien mehr eingestellt sein! Mit einem Klick auf [Alle ersetzen] erfolgt noch einen Sicherheitsabfrage: 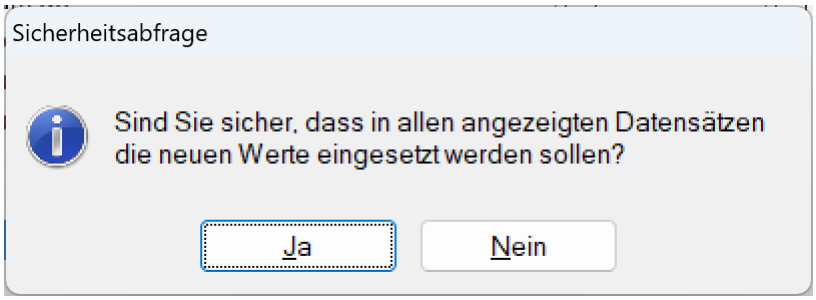 Danach werden sämtliche Datensätze in der Anzeige, auf die neuen Werte gesetzt. Hinweis: nach der Ersetzung ist die Anzeige leer, da die Selektion eRechnung=nein gesetzt ist und damit alle frisch ersetzten Datensätze nicht mehr angezeigt werden. Stellen Sie auf Ja oder Egal um, werden die entsprechenden Daten wieder angezeigt.
01.07.24	**Version 11.12.01** xRechnung und xGutschrift vollständige XML-Erzeugung xRG*.XML entfallen sowie nachfolgende Änderungen
01.07.24	**Geänderte MwSt.-Rundung in Rechnungen** Bisher wurde die MwSt. kaufmännisch gerundet, z.B. 12,345 = 12,35 Bei der eRechnung wird hier aber abgeschnitten, also 12,345 = 12,34 Da die Zahlen bei eRechnungen verprobt werden, musste das in IPRO umgestellt werden. Es führte daran leider kein Weg vorbei. **Bitte dokumentieren Sie das Installationsdatum dieses Updates**, denn wenn Sie nach diesem Update eine alte Rechnung nachdrucken, kann es sein, dass die MwSt. und der Bruttobetrag um 1 Cent von der ursprünglichen Rechnung (und der Buchhaltung) abweicht. **In diesem Zusammenhang müssen die Rechnungsformulare umgestellt werden. Da die Formulare i.d.R. individuell eingerichtet sind, kann das zu einem zusätzlichen Aufwand führen.**
01.07.24	**Bemerkung (Placements) Fertigungsauftrag-Positionsdatei** BAUARR: Bemerkung nun 1024 Stellen Die Bemerkung in der FA-Excelausgabe wird nun mit diesem Datenfeld gefüllt (zuvor aus der Stammdaten-Stückliste). Vor einer erneuten Excelausgabe eines bereits bestehenden Fertigungsauftrages, sollte in diesem mit [Refresh] die Stückliste einmalig neu eingelesen, damit Bemerkungen > 20 Stellen, neu aus der Stammdatenstückliste übernommen werden.
03.07.24	**PDFs mit ausdrucken** Über den Schalter „PDFs drucken“ können Sie nun entscheiden, ob alle ausgehenden E-Mails auch bei den [Ausdrucken] enthalten sein sollen.

Datum	Änderung / Erweiterung
	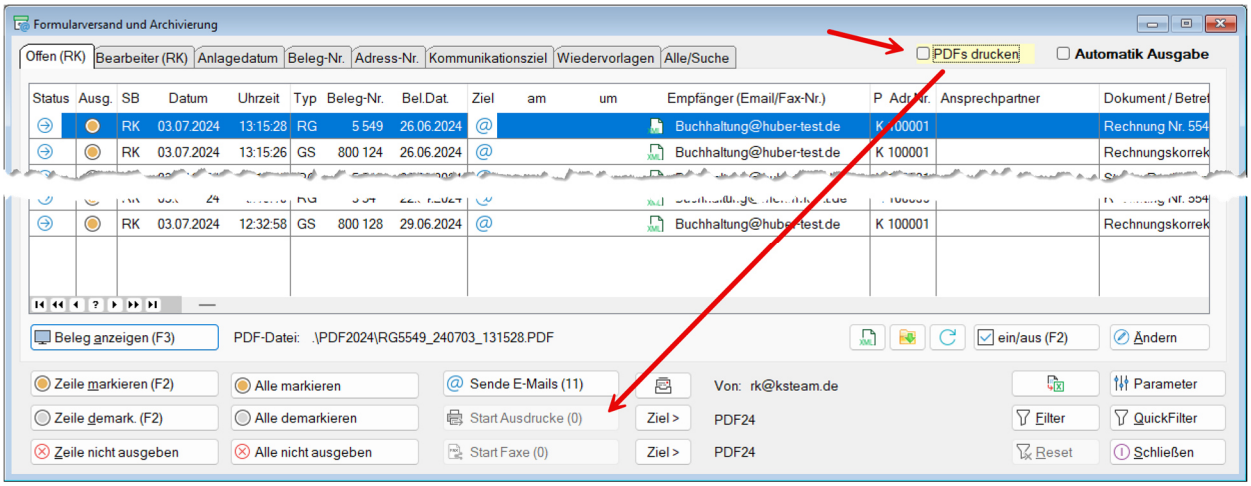 Mit gesetztem Haken, sind alle PDFs auch für den Ausdruck verfügbar und können mit einem Klick auf [Start Ausdrucke] direkt auf dem vorgegebenen Drucker ausgegeben werden. 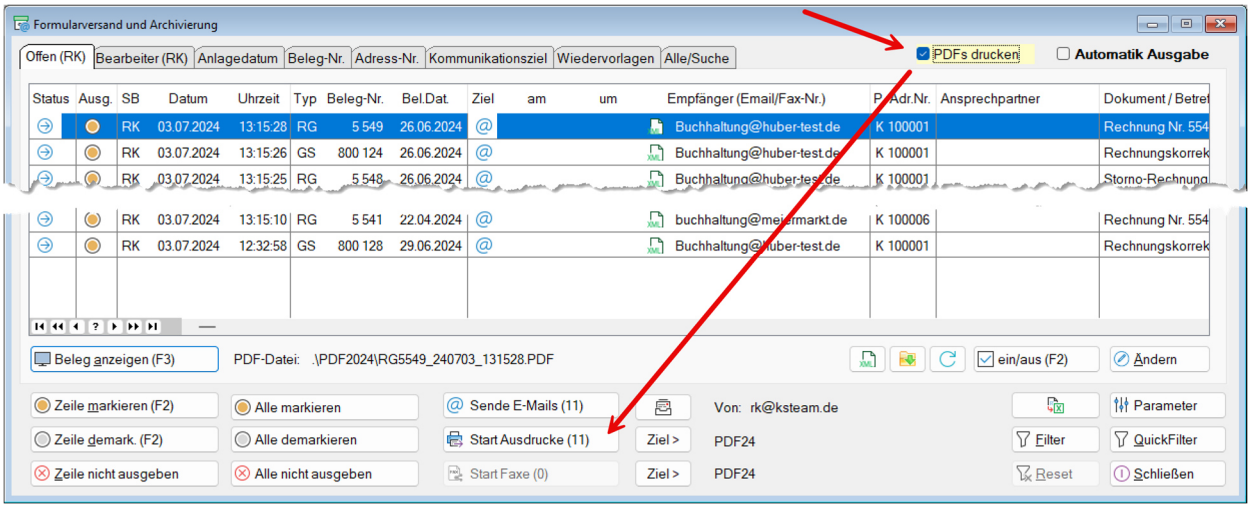 Der Ausdruck muss vor dem E-Mail-Versand erfolgen! Die Anzahl Ausdrucke, wird für die PDFs, nach dem Druck nicht reduziert, wie das bei echten reinen Papier-Dokumenten der Fall ist. D.h. die PDFs können beliebig oft ausgedruckt werden, solange bis der abschließende E-Mail-Versand erfolgt ist.
12.07.24	**Version 11.12.02** Optimierung eRechnungs-Einheiten Vergabe Mit [Prüfen] wird nun für einen Großteil der IPRO-Preiseinheiten, der korrekte UnitCode eingesetzt.
12.07.24	**Parameter-Option: Gutschrift mit Minusbeträgen (entfällt)** Der Parameter, mit dem optional entschieden werden konnte, dass die Beträge auf der Gutschrift=Korrekturrechnung, negativ ausgewiesen werden können, entfällt ab sofort! Grund: negative Beträge sind auf eRechnungen (eGutschriften) nicht zulässig.

16.07.24

Formular-E-Mailversand: Nachrichtentext

Die Eingabe für den Nachrichtentext hat sich geändert und ist nun vereinfacht.

Das gesamte Text-Feld ist nun für die Erfassung der Nachricht vorgesehen.
(Ursprünglich musste die Vorlage eingefügt werden und in dieser dann die Nachricht ergänzt werden)

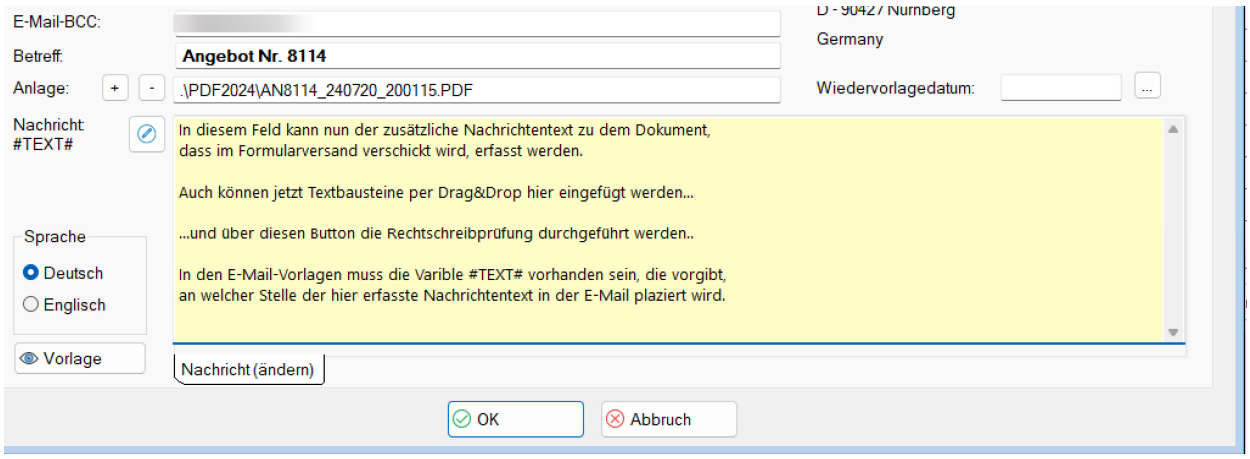

Über den Button [Vorlage] kann man sich die deutsche bzw. englische Vorlage anzeigen lassen.
Hier im Beispiel ist auch die neue #TEXT#-Variable enthalten…

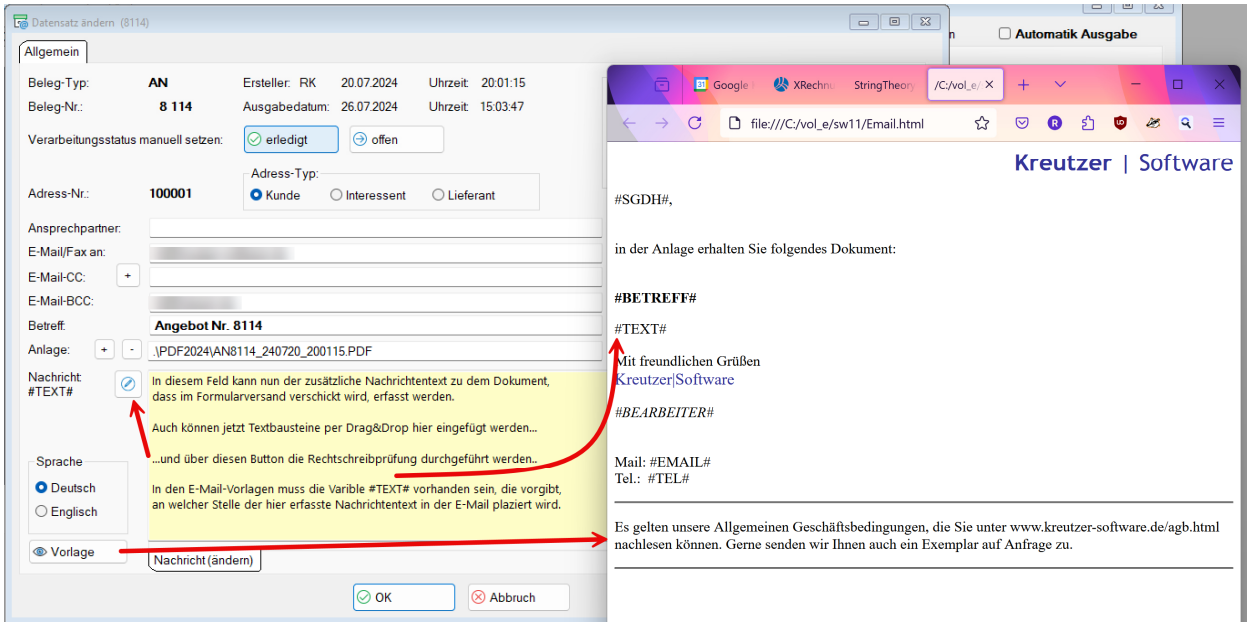

Die Vorlagen können über den Button [Parameter] in der Formularversand-Übersicht geändert werden.

29.07.24

Version 11.12.03

geänderte Nachrichtenfunktion wir oben beschrieben

29.07.24

E-Mail-Vorlagen-Texte vergrößert

Eine E-Mail-Vorlage (deutsch/englisch s.o.) kann nun jeweils bis zu 16.000 Zeichen groß sein.

02.08.24

Version 11.12.04

Die PDF-Druckoption vom 03.07. hatte einen Fehler. Beim Drucken wurden, auch ohne gesetzte PDF-Druck-Option, die E-Mail-Dokumente mit ausgedruckt, sofern zuerst gedruckt wurde.

02.08.24

E-Mail an 2. Rechnungsempfänger

Die im Kundenstamm hinterlegte „Rg. E-Mail-Adresse“ wird nun zusätzlich auch an den im Auftrag angegebenen RG-Ansprechpartner (als CC) verschickt, sofern die beiden E-Mailadressen unterschiedlich sind.

06.08.24

Version 11.12.05

- Für den manuell erfasste Nachrichten-Text im Formularversand, erfolgt die Zeilenschaltung jetzt mit <br />. Das sieht in der E-Mail dann genau so aus wie auf dem Bildschirm bei der Erfassung.
- eRechnung: fehlt beim Sachbearbeiter in den Stammdaten die Telefon-Nr. oder die E-Mail-Adresse, werden dafür nun die entsprechenden Firmenstammdaten (->Parameter warten) übergeben, da dies Pflichtfelder sind.

07.08.24

Kunden-Attribute

Bei der Erfassung neuer Kunden-Attributen, werden diese standardmäßig für den gewählten Ansprechpartner angelegt.

Mit der neuen Option „Vorgabe Kunde gesamt“ das geändert werden, so dass die Vorgabe „Kunde gesamt“ ist.

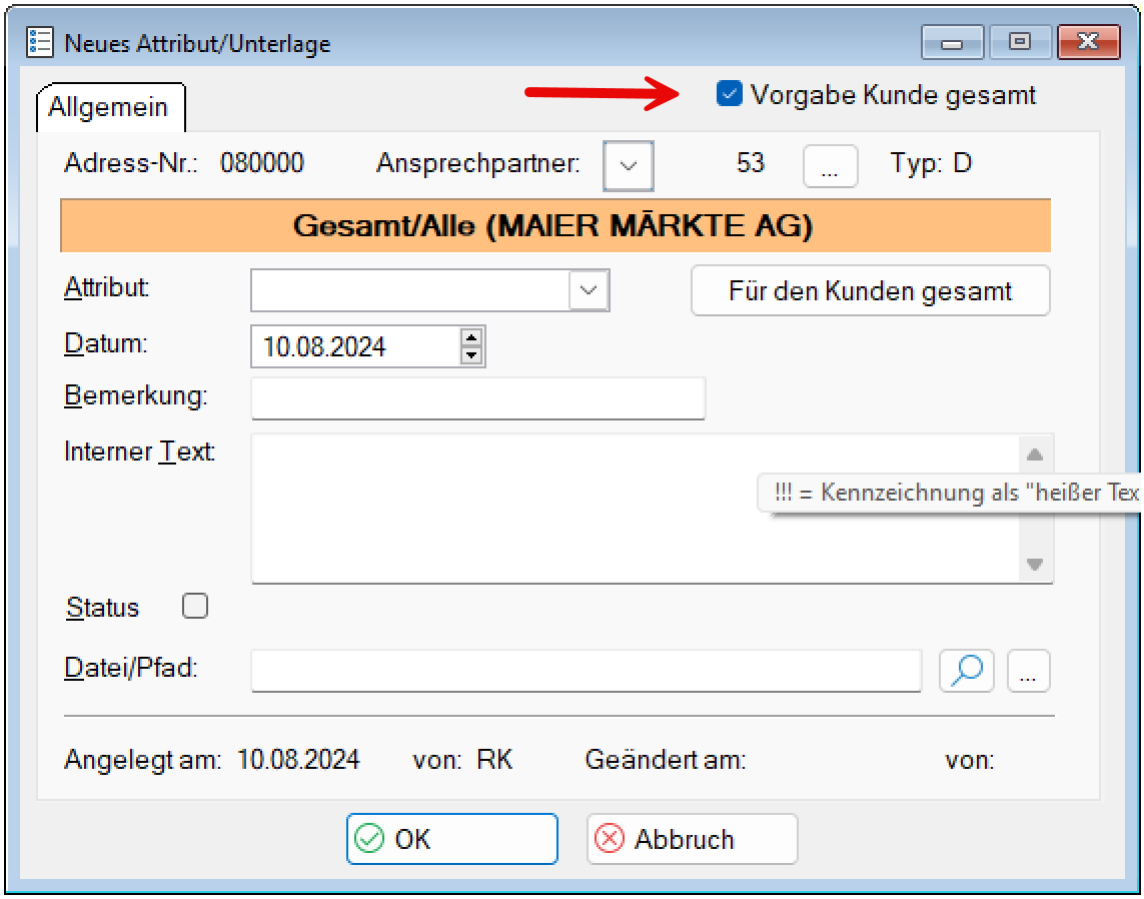

26.08.24

HERE Maps aktualisiert

Der Kartenanbieter HERE hat seine Plattform und Zugangsdaten geändert.

Die Anzeige der Landkarten funktioniert jetzt wieder…

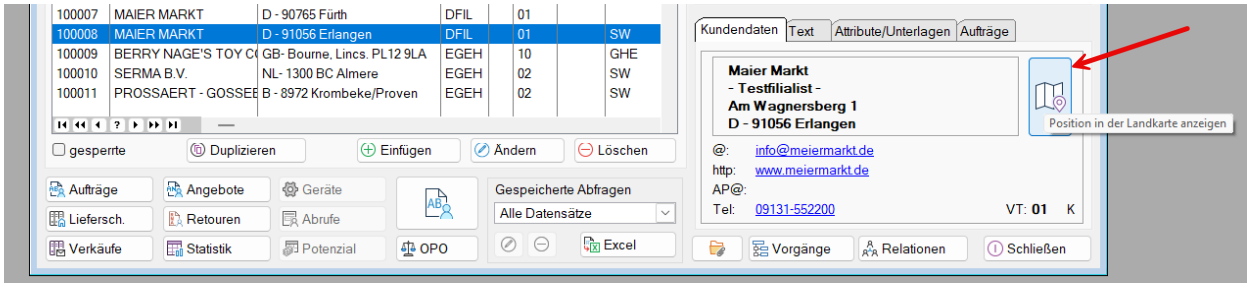

30.08.24

Version 11.13.01

Strukturänderungen

- PDFPOOL Version 5
  - Wegfall: Historie s250
  - Sprache s4->s1
  - KOM_Z s100->cS255
  - CC s200->cS255
  - BCC s200->cS255

- EMAILLOG Version 2
  - Änderung: MessageText Memo (2.000)
  - Änderung: MessageHTLM Memo (10.000)
  - Diverse s200 auf cS255

- VKSTA Version 10
  - Änderung Index: VKS:KEY_AB_00
    AB_NR**+RG_NR**+POS_NR

- RGDRU Version 10
  - GESNETTO
  - GESUST
  - GESBRUTTO

Verkaufsstatistik nach Auftrags-Nr.

Durch den geänderten Key (s.o.) werden die Rechnungsbelege für eine bestimmte AB-Nr., nun aufsteigen, sortiert nach Rechnungs-Nr., angezeigt:

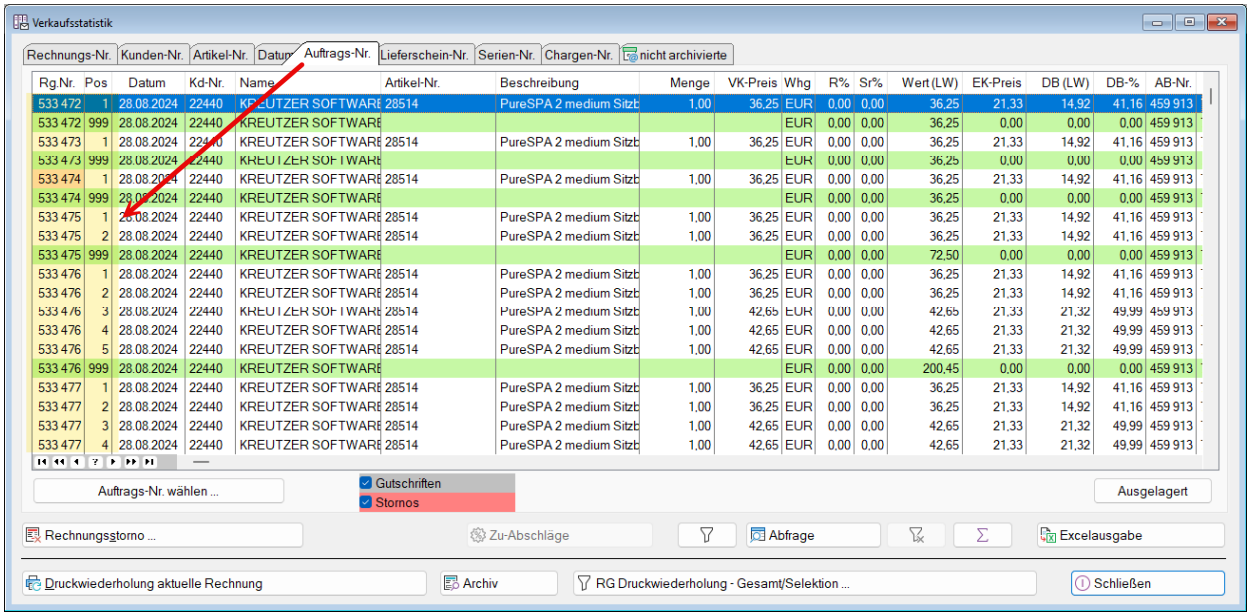

13.09.24

Version 11.13.02

- RG-Druckwiederholung Gesamt – möglicher Endlosdurchlauf korrigiert
- eRechnung für 3-stellige Millionenbeträge erweitert

20.09.24

Version 11.13.03

- Auftragspositionserfassung (und Angebote Kd. + Int.)
  mit Herstellkostenaufschlag-% / Handelsspanne-% lt. Artikelstamm (Endprodukt)
  sofern der entsprechende Systemparameter gesetzt ist.

- Bei manuellem Klick auf den Button „Fertigung“, wird die Stückliste EK/VK-Preis, wie bisher auch, neu berechnet, aber es erfolgt jetzt, bei geänderten Werten eine Rückfrage, ob diese in den Auftrag übernommen werden sollen.

04.10.24

Version 11.13.04

Kunden Angebotslisten

+ Selektion von/bis Auftragsart

Artikel-Infobox

(mehrfach-Öffnung/Anzeige möglich)
+ Reiter: Zubehör + Unterzubehör
+ Drag & Drop fähig
= Drop auf die Infobox-Artikel-Nr. vom Artikelstamm, Zubehör und Unterzubehör in eine andere, festgehalten Artikel-Infobox und/oder von und nach der Zubehörwartung über
Artikelstamm -->Reiter: **Attribute/Info** -->Reiter: **Zubehör/Ersatz**
+ Ebenso kann die Artikel-Nr. auch von hier in die Artikelstammübersicht gedroppt werden
+ Mit der Stecknadel, wird die Artikel-Infobox bei nächsten Programmstart automatisch geöffnet

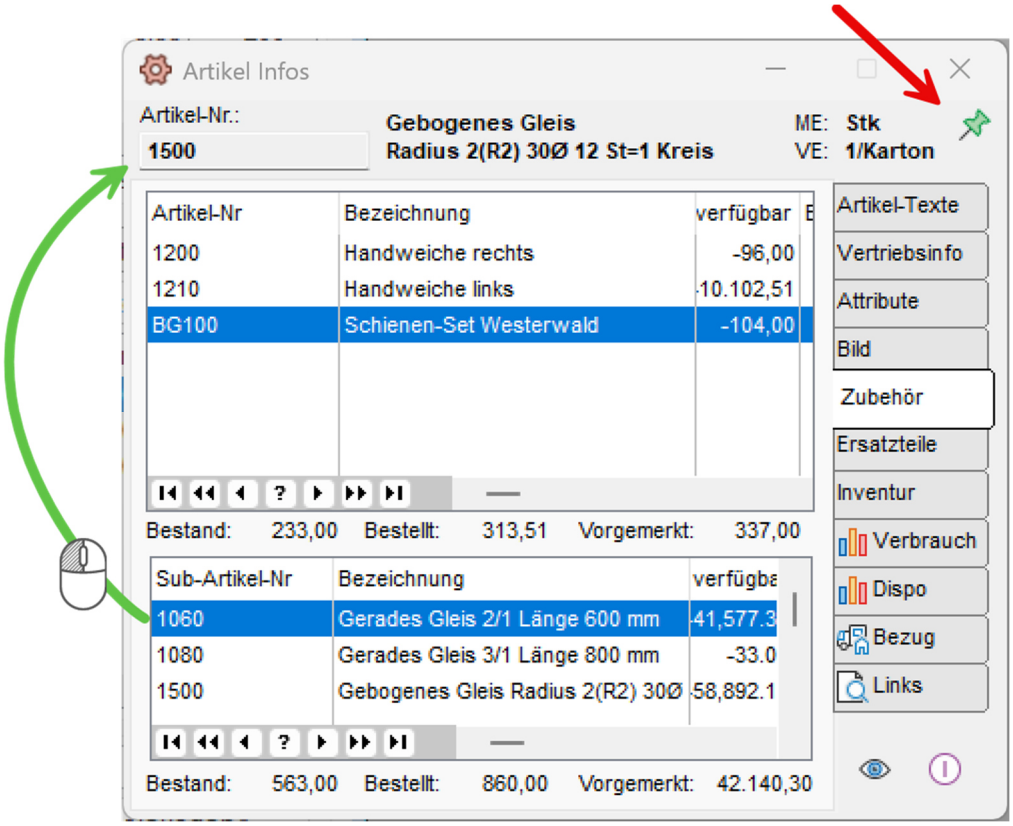

11.10.24

Version 11.13.05

OSS-MwSt. - One-Stop-Shop Versteuerung in der EU

Gilt nur für steuerpflichtige EU-Privat-Kunden!

Das OSS-Verfahren erlaubt es Händlern, Waren und Dienstleistungen, die sie in Drittländer an Privatpersonen liefern und die eine Umsatzschwelle von 10.000 Euro überschreiten, in ihrem Sitzland zu melden und dort die Umsatzsteuer abzuführen. Das geschieht über das **OSS-Portal**, das die Umsatzsteuer aller Fernverkäufe auf die jeweiligen Staaten verteilt.

Zu verwenden ist der, in dem jeweiligen Lang gültige MwSt.-%-Satz. Dieser und die entsprechenden Erlöskonten sowie ggf. die Kostenstelle, werden über das Landkennzeichen (ISO-Code) im Kundenstamm, bzw. über die Lieferanschrift gesteuert und in der ISO-Code-Tabelle hinterlegt:

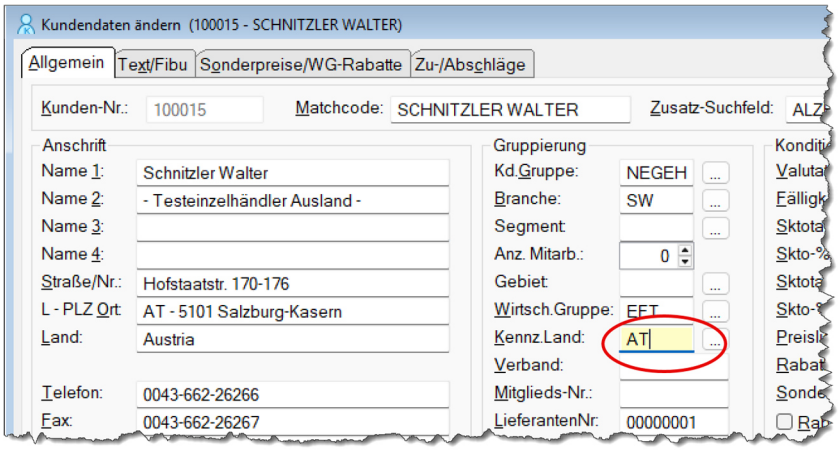

Bzw. bei Verwendung einer Lieferanschrift…

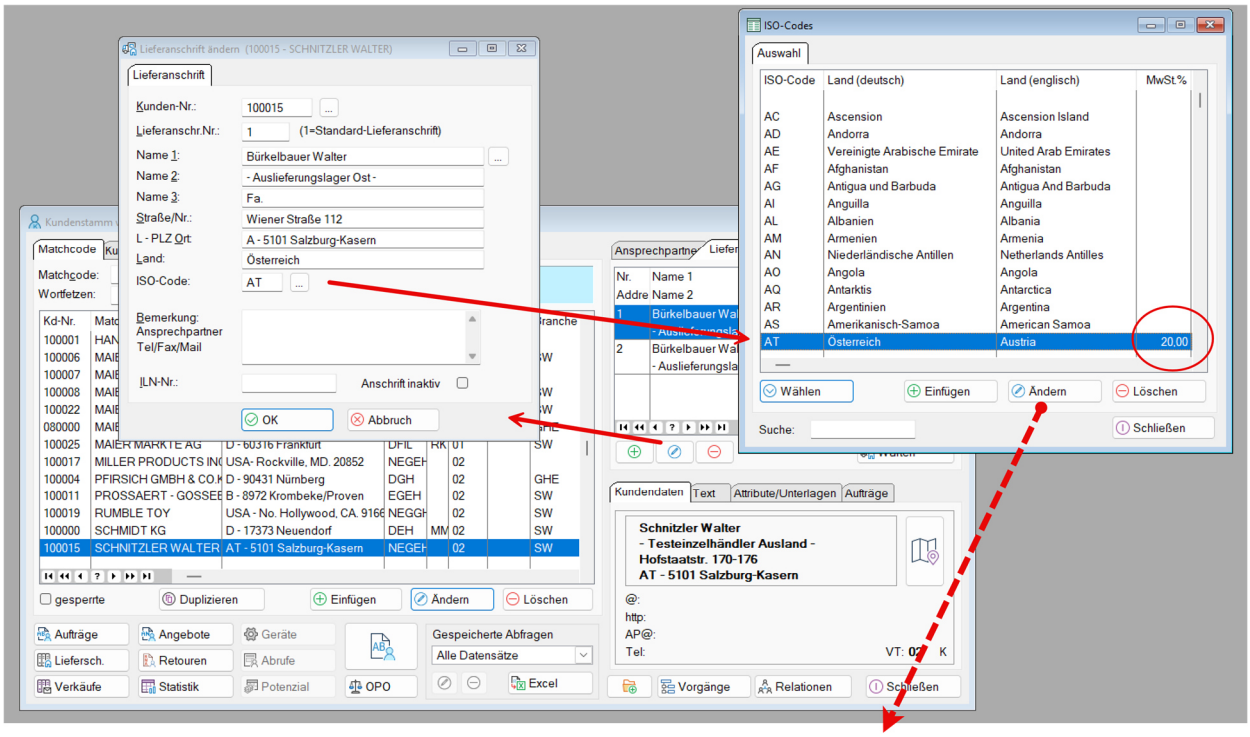

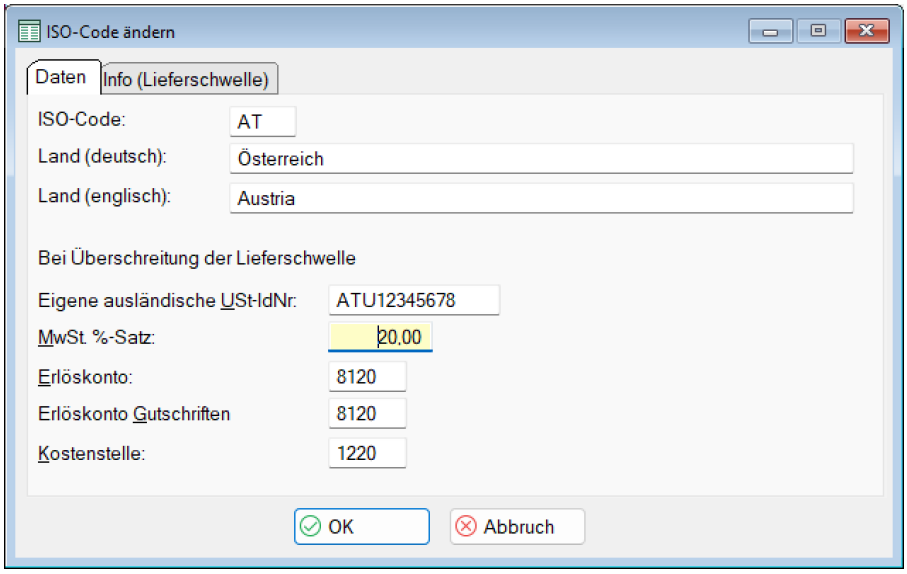

16.10.24

Version 11.13.06

- Eigenes Benutzerrecht für das Feld „**Kreditlimit**“ im Kundenstamm

- Formularversand optional über Outlook möglich

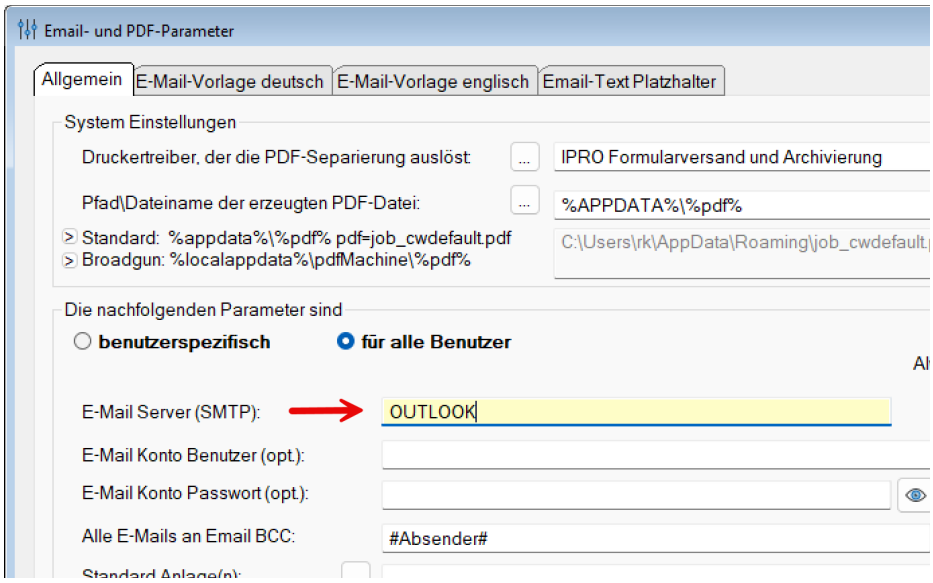

07.11.24

IBAN-Eingabeprüfung

Die IBAN wird nun mit dem offiziellem Prüfverfahren auf die Korrektheit geprüft.

Eine IBAN--Prüfziffer ist unabhängig von der Gesamtlänge der internationalen Kontonummer stets zweistellig, befindet sich hinter einer zweistelligen Länderkennung an der dritten und vierten Stelle und wird nur numerisch dargestellt.

Die Berechnung erfolgt gemäß ISO 7064 nach dem Modulo 9710 Verfahren.

In Deutschland werden für die Ermittlung die achtstellige Bankleitzahl, die zehnstellige Kontonummer und die alphanumerische Länderkennung benötigt.

Da die Berechnung in den verschiedenen Ländern stark abweicht, wird bei einer festgestellten Unstimmigkeit in der Prüfziffer, nur die **informative** Hinweismeldung ausgegeben, dass die IBAN *wahrscheinlich* falsch ist, sie wird gespeichert, wenn die Meldung übergangen wird.

19.11.24

Version 11.13.07

BIC-Eingabeprüfung

- Leerzeichen werden nun automatisch entfernt
- die BIC wird nun auf die grundsätzliche Gültigkeit geprüft und muss entweder 8 oder 11 Stellen lang sein

23.11.24

Version 11.13.08

- Bestellvorschlag lagerweise, nun mit Berücksichtigung Dispo-Raster
- Bestellvorschlag: Mengen aus DL-Aufträgen werden jetzt reduziert

- PasteCleaner: Beim Copy&Paste, häufig aus Internetseiten, können unsichtbare Zeichen enthalten sein, die dann in ein Datenfeld eingefügt werden. Diese Zeichen werden in den relevanten Datenfeldern nun beseitigt.

30.11.24

Formularversand: E-Mail mit Standard-Anlage(n)

Bei Bedarf können nun Standard-Anlagen festgelegt werden, die automatisch mit jeder E-Mail gesendet werden.

Damit hat man eine einfache Möglichkeit, Dateianlagen mit Werbebotschaften für Sonderaktionen, Messetermine oder sonstige Informationen mitzusenden.

Es können nacheinander mehrerer Dateien über den […]-Button ausgewählt werden.
Mehrerer Dateien werden durch ein Komma getrennt.

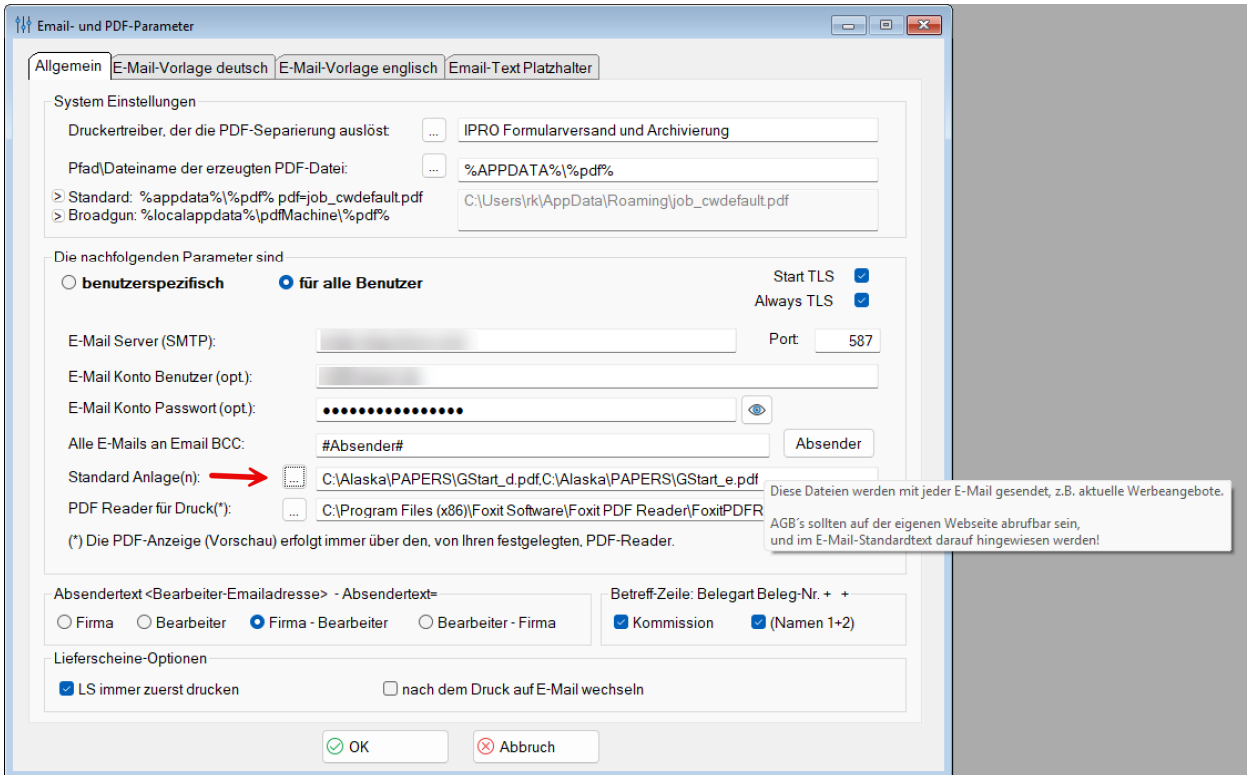

07.12.24

Version 11.13.09

xRechnung (UBL)

- Umstellung Strukturkürzel von NS0: auf UBL:
  Grund: Fehler bei Prüfung in einem der vielen Prüfprogramme

13.12.24

Version 11.13.10

Interne Updates

- StringTheory v3.70
- WinEvent v5.44

xRechnung: Korrektur Ansprechpartner/E-Mail-Fehler

14.12.24

Version 11.13.11

Mehrere Bankverbindungen für die xRechnung

Über ->Stammdaten ->Parameter Wartung können nun beliebig viele Bankverbindungen erfasst werden:

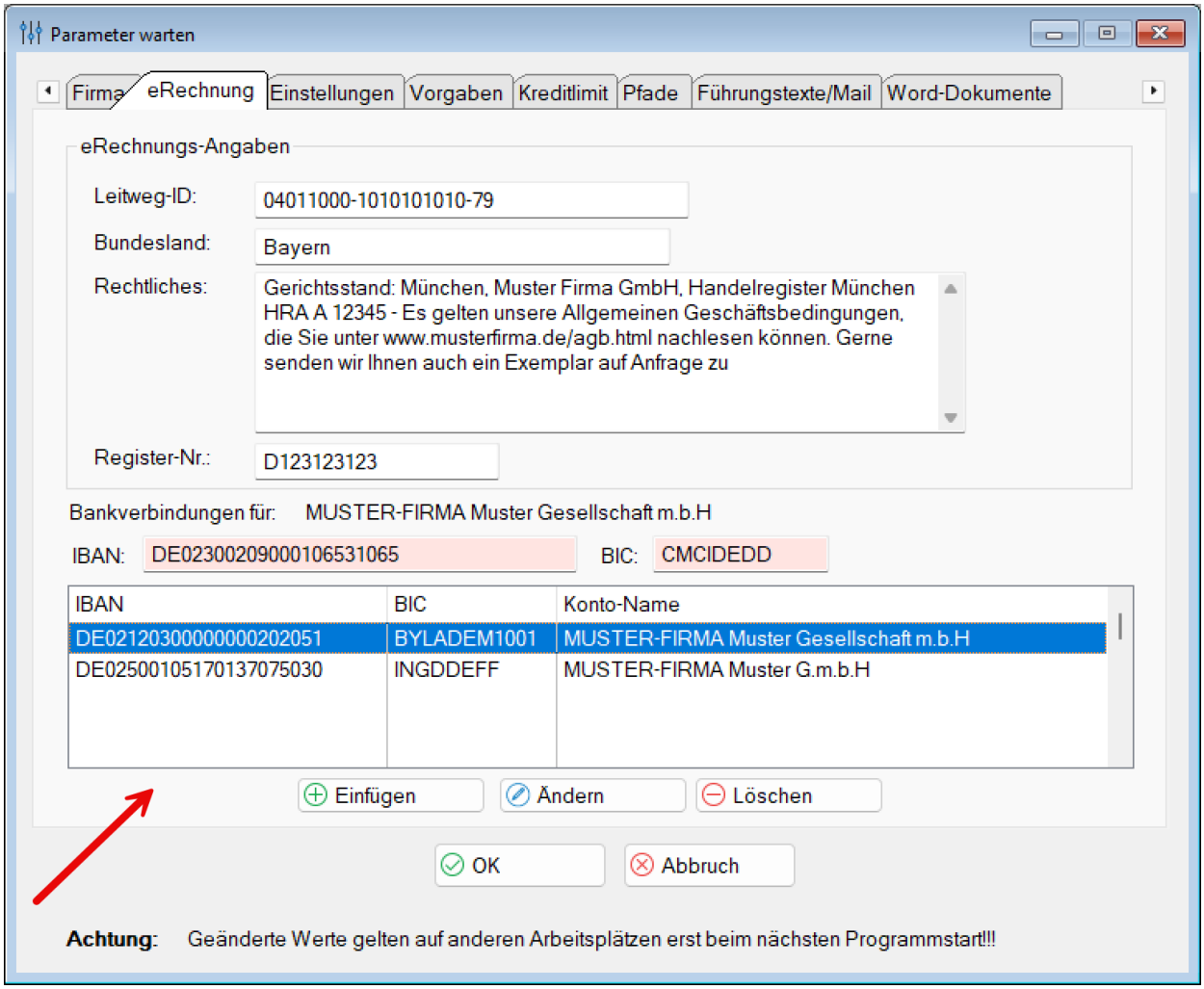

Bei der Neuerfassung wird der Konto-Name mit dem Firmen-Namen 1+2 vorbelegt und kann bei Bedarf geändert werden.

17.12.24

Version 11.13.12

- Weitere Anpassungen für Multibanken
- Struktur inkl. PaymentMeansCode

17.01.25

Version 11.13.14

Dokumentenexport im Formularversand

In der Parameter-Verwaltung im Formularversand gibt es nun den Reiter /**Dateioperationen**/

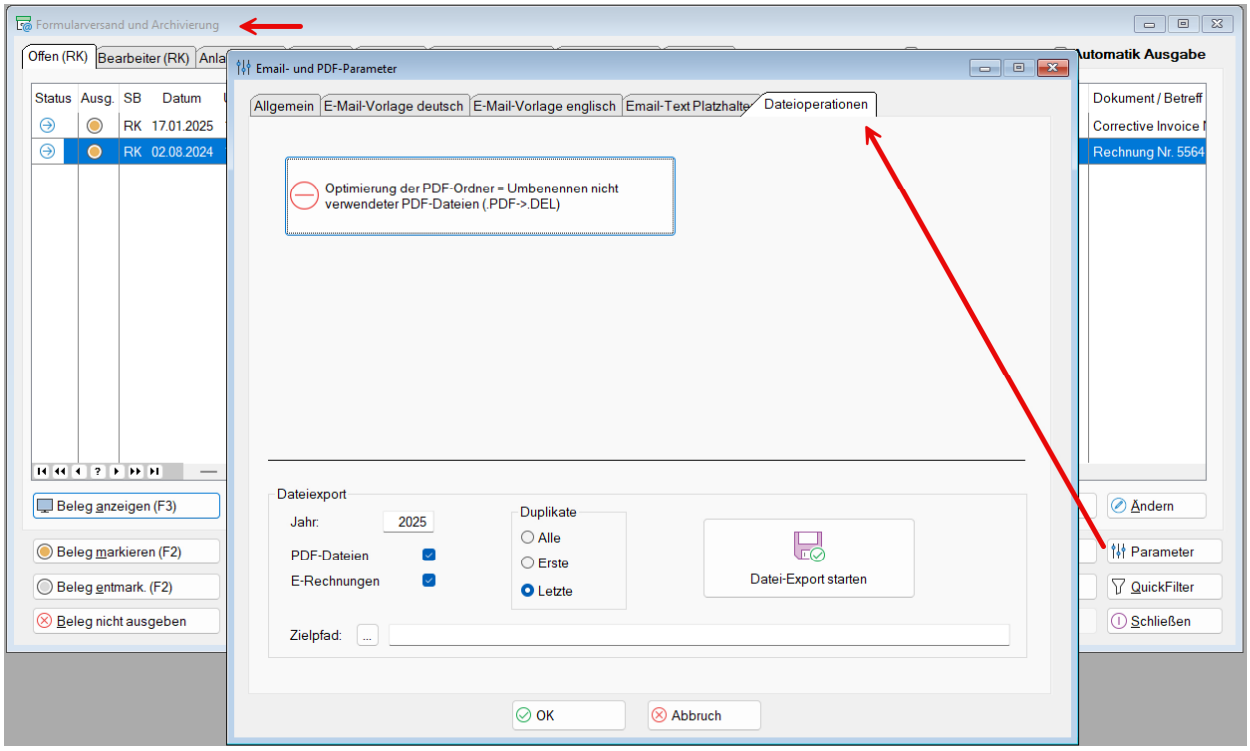

Hier können nun die PDF-Dateien und/oder XML-Dateien der E-Rechnungen eines Jahres in einen frei wählbaren Ordner exportiert (kopiert) werden.

Über die Kopien-Option kann die Ausgabe mehrfach vorhandener Belege, die aufgrund von Druckwiederholungen erzeugt wurden, verhindert werden, so dass jede Beleg-Nr. nur einmal exportiert wird.

Am Ende des Exportvorganges wird informativ die Anzahl und gesamte Dateigröße der kopierten Dateien angezeigt:

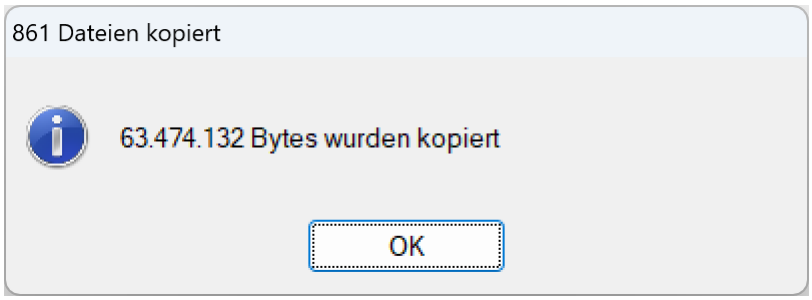

22.01.25

Version 11.13.15

Interne Hinweise:

- Bestellvorschlag Korrektur artikelspezifische WBZ

- FTP-Updates: erhöhte Sicherheit per Ftp:ExplicitSSL

27.01.25

Version 11.13.16

- Kundenstamm: Das Feld ILN-Nr. heißt jetzt GLN (Global Location Number)
- Lieferanschriften: Das Feld ILN-Nr. heißt jetzt GLN (Global Location Number)
- Unsere GLN (Global Location Number) in der Parameter-Wartung, Reiter: /E-Rechnung/

Alle drei GLNs werden nun in der E-Rechnung, in den entsprechenden Feldern ausgegeben.
Die Schema-ID ist hierbei 0088 (=GLN)

Preislisten-Import

Preislisten, die mit der Excelausgabe exportiert wurden, können nun, z.B. nach der Preispflege in Excel, auch wieder importiert werden.

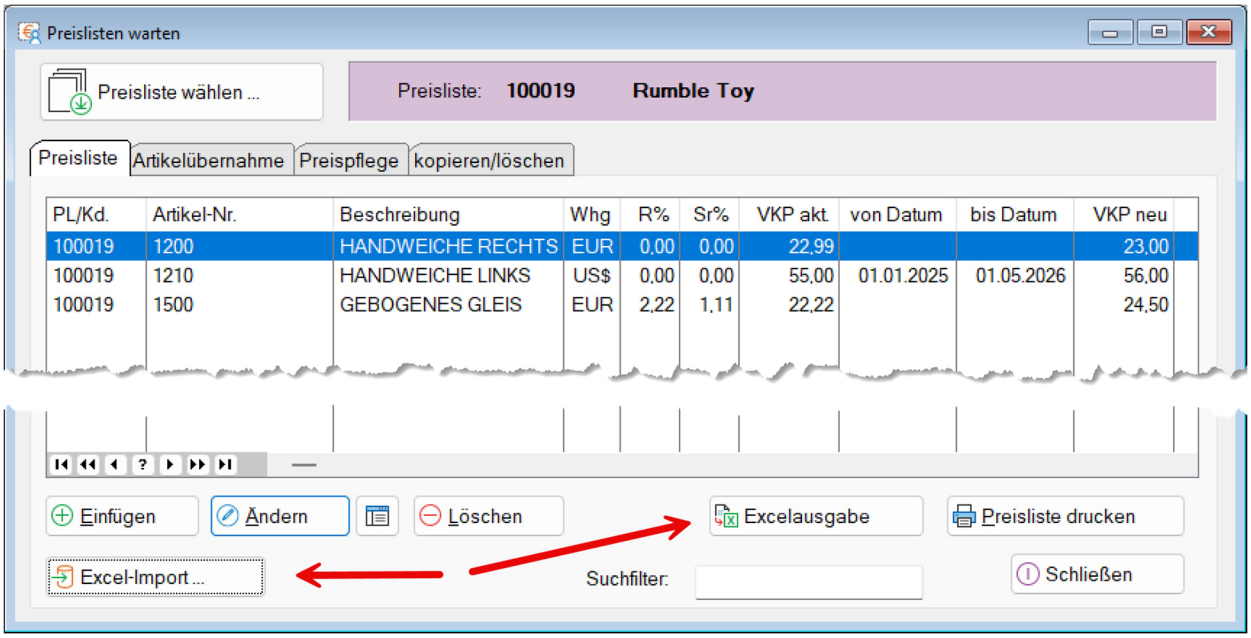

Die Format-Mindestanforderung für den Rückimport ist in der Zeile 1 oder 2 eine Spaltenüberschrift ‚Artikel-Nr.' und ‚VKP neu'.

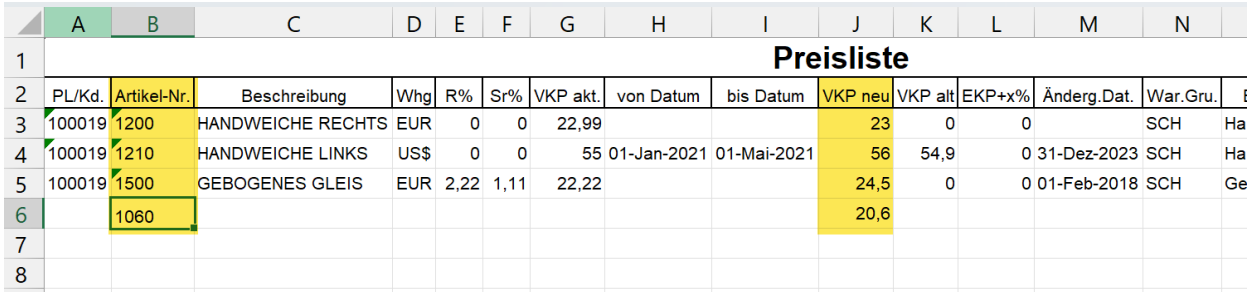

	A	B	C	D	E	F	G	H	I	J	K	L	M	N
1										Preisliste				
2	PL/Kd.	Artikel-Nr.	Beschreibung	Whg	R%	Sr%	VKP akt.	von Datum	bis Datum	VKP neu	VKP alt	EKP+x%	Änderg.Dat.	War.Gru.
3	100019	1200	HANDWEICHE RECHTS	EUR	0	0	22,99			23	0	0		SCH
4	100019	1210	HANDWEICHE LINKS	US$	0	0	55	01-Jan-2021	01-Mai-2021	56	54,9	0	31-Dez-2023	SCH
5	100019	1500	GEBOGENES GLEIS	EUR	2,22	1,11	22,22			24,5	0	0	01-Feb-2018	SCH
6		1060								20,6				
7														
8														

Es können auch neue Artikel eingetragen werden, diese werden dann zusammen mit dem neuen Preis in der Zielpreisliste angelegt. Neue Artikel werden automatisch in der Landeswährung (i.d.R. EUR) übernommen.

Falls neue Von/Bis-Gültigkeiten oder Rabatte vergeben werden sollen, kann das anschließend über den Reiter /Preispflege/ erfolgen.

31.01.25

Version 11.13.17

Interne Updates:

- jFiles 3.09
- Reflection 1.30
- GPFreporter 2.40

18.02.25

Version 11.14.01

- PDFPOOL.TPS +ERECHNUNG,Byte
- Modul für ZUGFeRD verfügbar

18.02.25

ZUGFeRD

ZUGFeRD steht für **"Zentraler User Guide des Forums elektronische Rechnung Deutschland"**. Es handelt sich um ein einheitliches Format für elektronische Rechnungen in Deutschland, das sowohl PDF- als auch XML-Daten in einem Dokument integriert. Dies ermöglicht eine einfachere und effizientere Verarbeitung von Rechnungen, da sowohl Menschen als auch Maschinen die Informationen lesen können.

Ab sofort ist das Modul für die Erzeugung einer ZUGFeRD konformen PDF-Datei verfügbar.

In der Rechnungs-E-Mail wird dann entsprechend auch nur noch diese PDF versendet.

Aktivierung im Kundenstamm

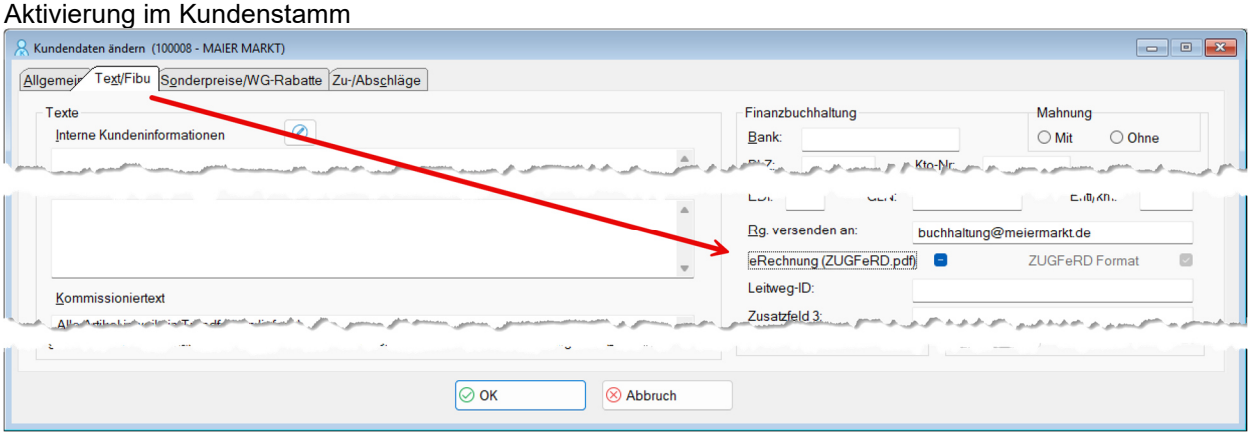

Das Feld eRechnung hat nun drei Einstellungen:

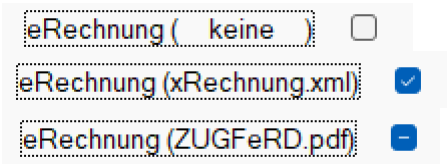

Die Wartung für das ZUGFeRD-Kennzeichen kann auch über den Menüpunkt

->Datei ->Globale Datenänderungen ->Kunden eRechnungen warten

erfolgen…

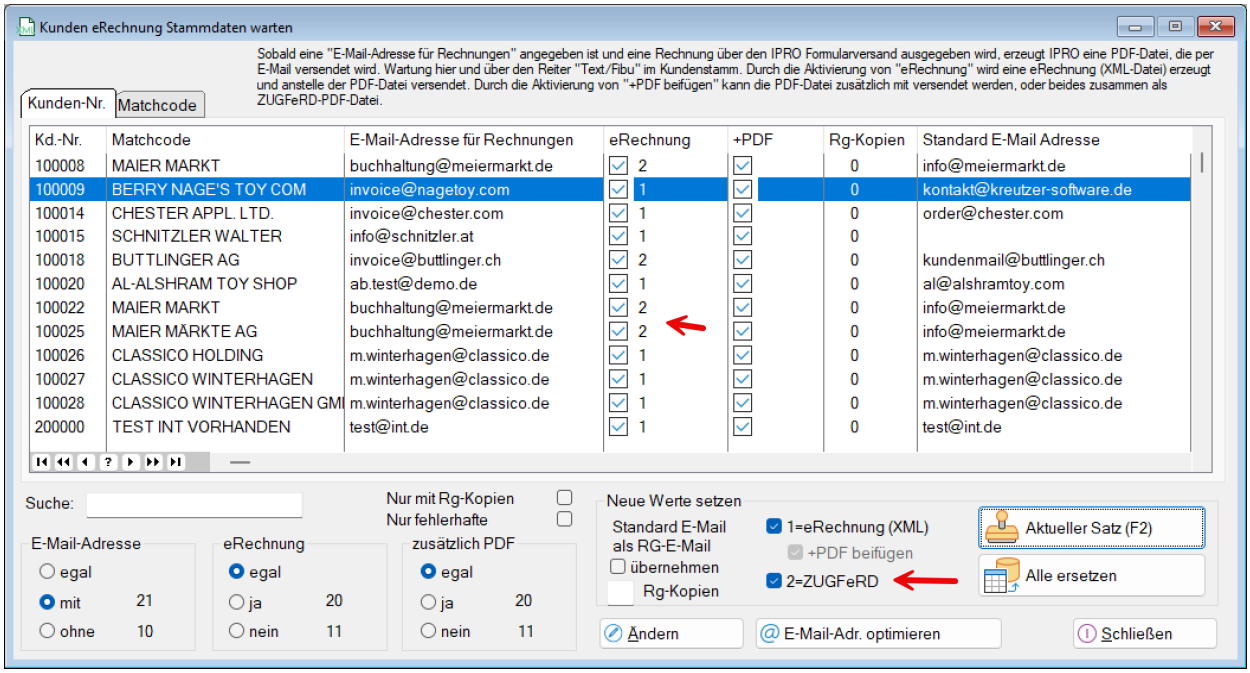

Hier können Sie durch Anhaken des Wertes „2=ZUGFeRD“ einzelne oder alle Daten ersetzen. Alternativ können Sie dies auch durch einen Doppelklick in der Liste und das Eintragen von „2“ in der Spalte eRechnung durchführen.

Hinweis: Wenn die Option „2=ZUGFeRD“ ausgewählt ist, wird automatisch auch „1=eRechnung(XML)“ aktiviert, da das XML-Dokument eine Voraussetzung für ZUGFeRD darstellt. Das XML-Dokument wird dann jedoch in die PDF-Datei integriert, anstatt als separate Datei versendet zu werden.

Im Formularversand sind ZUGFeRD-Ausgaben mit dem ZUG-Icon gekennzeichnet:

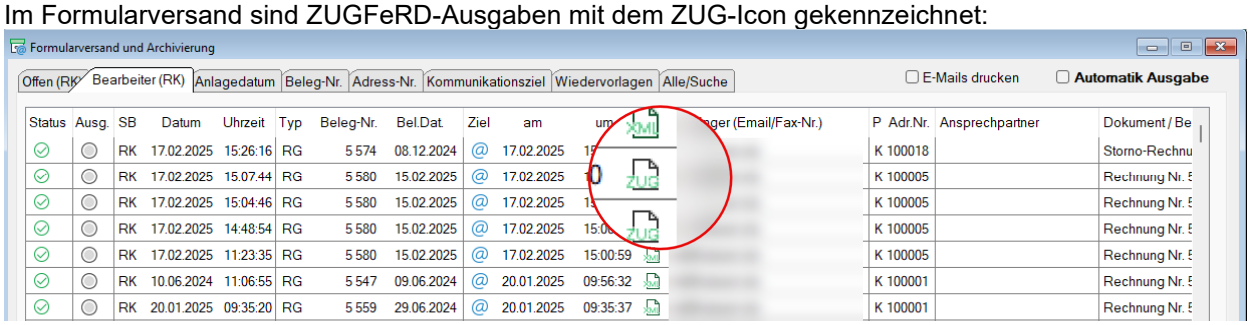

In der PDF-Datei kann man hier auf den Anhang mit der xRechnung zugreifen:

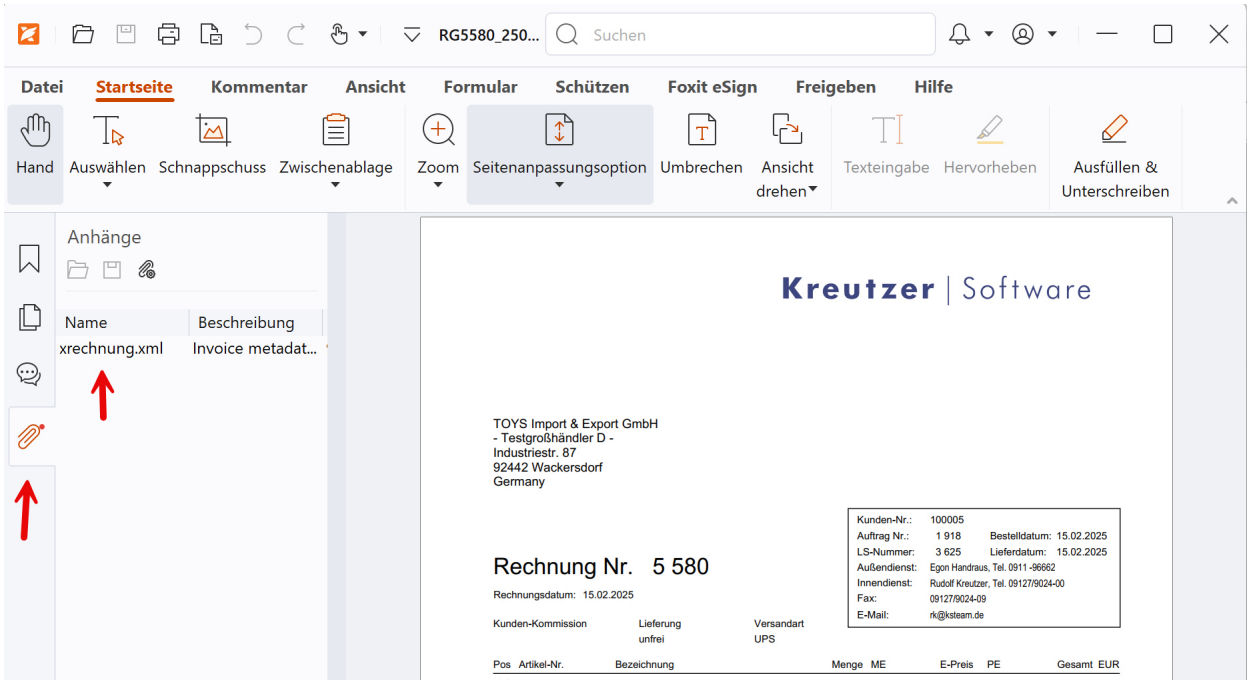

Über das Diskettensymbol kann die xRechnung-Anlage als Datei gespeichert werden.
Mit Doppelklick kann die xRechnung auch direkt im Viewer angezeigt werden…

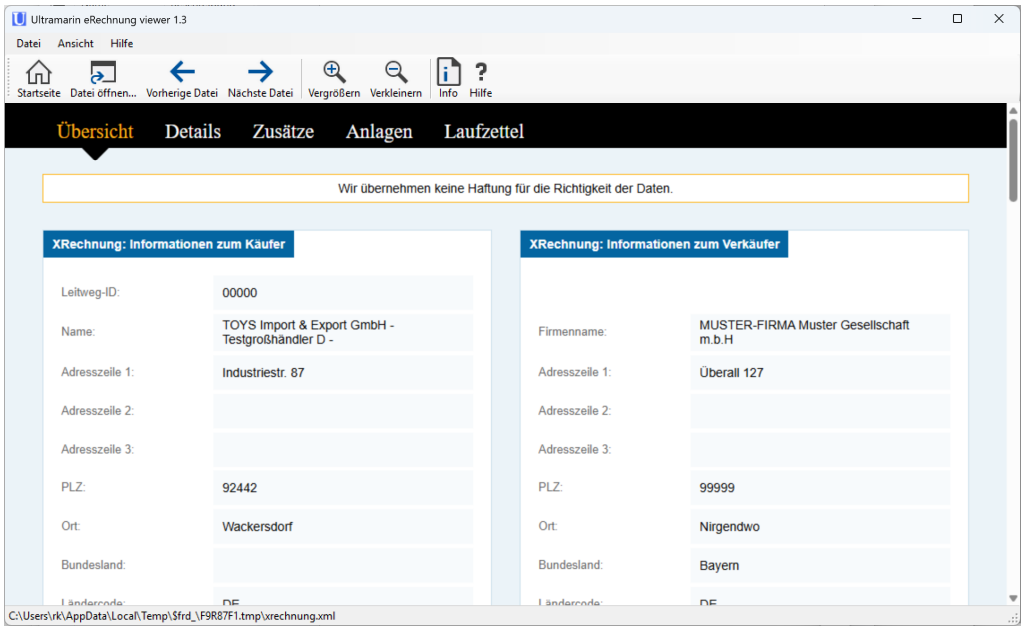

31.03.25

Version 11.14.02

- Kleinere Optimierungen

Für das korrekte Erzeugung der ZUGFeRD.PDFs muss PDF24 ab Version 11.25.00 installiert sein.
Ältere Versionen haben ein Problem mit gemappten Laufwerken.

10.04.25

Version 11.14.03

- Formularversand

Nach der Erstellung der PDF-Datei wird vor der weiteren Verarbeitung überprüft, ob ein exklusiver Zugriff auf die generierte Datei möglich ist.

14.04.25

Version 11.14.04

Formularversand mit [Löschen]-Button

Belege die noch nicht ausgegeben wurden (Versand/Druck), können nun einfach gelöscht werden. Neben dem Datensatz werden auch die erzeugten Dateien (PDF/XML) gelöscht.

D.h. solange noch kein „am“-Datum vorhanden ist, kann gelöscht werden…

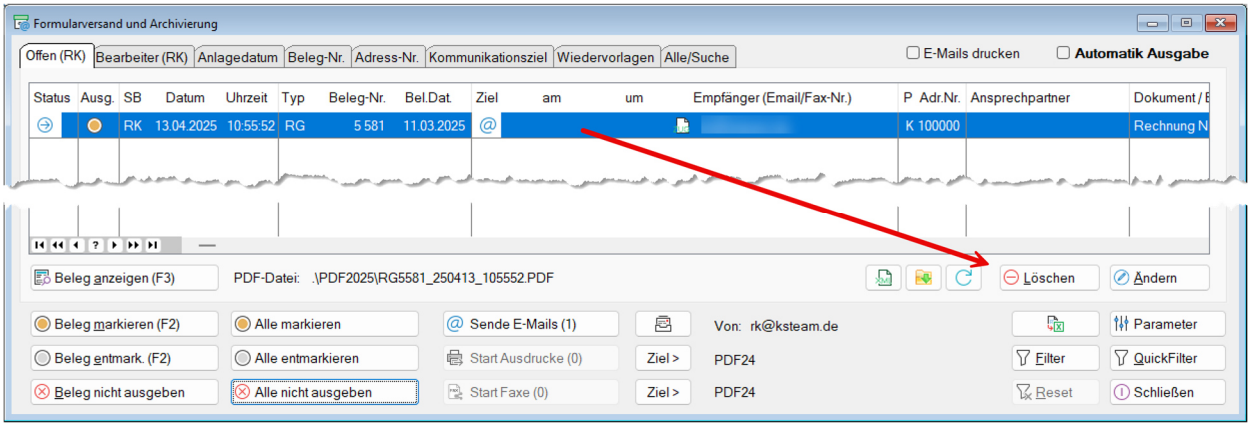

23.04.25

Version 11.14.05

ZugFeRD Problem bei RG-Kopien

Rechnungskopien>0 werden nun auch mit aktivierter ZugFeRD-Ausgabe korrekt erstellt.

30.04.25

Version 11.14.06

- Update StringTheory 3.74
- Sammelrechnung als XRechnung fehlerbereinigt (08.05.25)
  (Endsummen korrekt, aber falsche Pos.Werte bei identischen Positions-Nummern)

05.05.25

Neues Modul: IPRO-Archivierung

E-Rechnungen im Format ZUGFeRD bzw. XRechnungen, **müssen digital archiviert werden!**
So ist es im Steuer- und Handelsrecht sowie in den GoBD-Richtlinien zwingend vorgeschrieben.

Die einfache Lösung: IPRO-Archivierung.

Die **GoBD** (Grundsätze zur ordnungsmäßigen Führung und Aufbewahrung von Büchern, Aufzeichnungen und Unterlagen in elektronischer Form sowie zum Datenzugriff) legen die Anforderungen für die digitale Archivierung in Deutschland fest. Unternehmen müssen sicherstellen, dass ihre elektronischen Dokumente **unveränderbar**, **nachvollziehbar** und **prüfbar** gespeichert werden.

Hier sind einige zentrale Vorgaben:

- **Unveränderbarkeit**: Dokumente dürfen nachträglich nicht verändert werden, ohne dass die Änderungen nachvollziehbar sind.
- **Nachvollziehbarkeit & Prüfbarkeit**: Geschäftsvorfälle müssen für Dritte verständlich und überprüfbar sein.
- **Aufbewahrungsfristen**: Steuerrelevante Dokumente müssen mindestens **10 Jahre** aufbewahrt werden.

	• **Revisionssicherheit**: Die Archivierung muss so erfolgen, dass sie einer Prüfung durch Finanzbehörden standhält.